


**VIDAMEDICAL BOGOTA IPS S.A.S.**  
**NIT: 900.468.665-1**  
**ESTADO DE RESULTADOS INTEGRALES INDIVIDUAL**

En pesos Colombianos	Nota	1 De Enero a 31 de Diciembre de 2020	100,0%	1 De Enero a 31 de Diciembre de 2019	100,0%
<b>OPERACIONES CONTINUAS</b>					
Ingresos por Actividades Ordinarias	20	49.779.187.000	100,0%	35.838.526.000	100,0%
Costo de Ventas	21	(31.889.227.000)	-64,1%	(24.159.198.000)	-67,4%
Gastos de Administración	22	(11.772.832.000)	-23,7%	(7.744.648.000)	-21,6%
			0,0%		0,0%
<b>RESULTADO DE LA ACTIVIDAD DE OPERACIÓN</b>		<b>6.117.128.000</b>	<b>12,3%</b>	<b>3.934.680.000</b>	<b>11,0%</b>
Ingreso Financieros	23	84.215.000	0,2%	160.590.000	0,4%
Gastos Financieros	23	(690.826.000)	-1,4%	(259.564.000)	-0,7%
<b>INGRESO (COSTO) FINANCIERO NETO</b>		<b>(606.611.000)</b>	<b>-1,2%</b>	<b>(98.974.000)</b>	<b>-0,3%</b>
<b>GANANCIA ANTES DE IMPPTOS A LAS GANANCIAS</b>		<b>5.510.517.000</b>	<b>11,07%</b>	<b>3.835.706.000</b>	<b>10,7%</b>
Gasto por Impuesto a las Ganancias	24	(1.937.373.000)	-3,9%	(1.317.289.000)	-3,7%
<b>GANANCIAS PROCEDENTES DE ACTIVIDADES CONTINUAS</b>		<b>3.573.144.000</b>	<b>7,2%</b>	<b>2.518.417.000</b>	<b>7,0%</b>
<b>RESULTADO DEL PERIODO</b>		<b>3.573.144.000</b>	<b>7,2%</b>	<b>2.518.417.000</b>	<b>7,0%</b>
<b>TOTAL RESULTADOS INTEGRALES</b>		<b>3.573.144.000</b>	<b>7,2%</b>	<b>2.518.417.000</b>	<b>7,0%</b>



**RAUL DARIO RIVERA ROZO**  
Representante Legal



**TATIANA BOTELLO A.**  
Contador Público  
T. Profesional 147688-T



**RUTH ANDREINA MONTENEGRO**  
Revisor Fiscal  
T. Profesional 265956-T

FECHA DE PUBLICACIÓN	VERSIÓN	ULTIMA FECHA DE ACTUALIZACIÓN
22 DE ABRIL DEL 2021	0,01	15 DE FEBRERO DE 2021

[www.vidamedicalips.com](http://www.vidamedicalips.com)

**BOGOTÁ SEDE BOSQUE:** Calle 134 N. 7-83 Torre 2 Piso 1 Módulo 212 Edificio Altos del Bosque. Tel: 7047000/ Cel. 321 469 5921 – 321 470 4667

**BOGOTÁ SEDE AMÉRICAS:** Calle 6A N. 70B 58 B. Marsella. Tel. 7450820/ Cel. 310 300 6813

**BOGOTÁ SEDE CASTELLANA:** Carrera 49 N. 98A-17 B. Castellana


**SEDE BUCARAMANGA:** Carrera 35A N. 54-58 Cabecera del Llano Tel. 6909655-6909766 / Cel. 320 835 3049


**SEDE CÚCUTA:** Avenida 4AE N. 5-37 B. Popular. Tel. 54948229 -5943372- 5943373 / Cel. 320 8336741 – 310 552 0233

**VIDAMEDICAL BOGOTA IPS S.A.S.**  
**NIT: 900.468.665-1**  
**ESTADO DE SITUACION FINANCIERA INDIVIDUAL**

En pesos Colombianos	Nota	A 31 de Diciembre de 2020	A 31 de Diciembre de 2019
<b>ACTIVOS</b>			
Efectivo y Equivalentes a Efectivo	6	5.803.840.000	551.521.000
Cuentas Comerciales por Cobrar	7	20.839.350.000	21.532.875.000
Otras Cuentas por Cobrar	8	364.277.000	241.313.000
Inventario Corrientes	9	2.057.993.000	1.663.271.000
Otros Activos Financieros	10	1.665.889.000	-
Activos por Impuestos Corrientes	11	1.754.102.000	15.678.000
Activos no Financieros	12	1.410.673.000	1.833.380.000
<b>ACTIVO CORRIENTE</b>		<b>33.896.124.000</b>	<b>25.838.038.000</b>
Otros Activos Financieros	13	1.726.620.000	1.726.620.000
<b>Total activos financieros</b>		<b>1.726.620.000</b>	<b>1.726.620.000</b>
Propiedad Planta y Equipo	14	901.099.000	820.696.000
Activos Intangibles Distintos a la Plusvalia	15	162.116.000	-
Activos no Financieros	16	49.604.000	-
<b>ACTIVO NO CORRIENTE</b>		<b>2.839.439.000</b>	<b>2.547.316.000</b>
<b>TOTAL ACTIVO</b>		<b>36.735.563.000</b>	<b>28.385.354.000</b>
<b>PASIVOS</b>			
Pasivos Financieros	17	6.926.618.000	2.744.657.000
Cuentas Comerciales por Pagar	17	12.340.353.000	10.156.975.000
Pasivos No Financieros	17	107.357.000	165.796.000
Pasivos por Impuestos Corrientes	17	2.079.273.000	140.005.000
Beneficios a Empleados	17	762.386.000	560.750.000
Otros Pasivos Financieros	17	788.110.000	516.644.000
<b>PASIVO CORRIENTE</b>		<b>23.004.097.000</b>	<b>14.284.827.000</b>
Pasivos Financieros	18	821.817.000	203.589.000
Otros Pasivos Financieros	18	997.601.000	4.065.951.000
Pasivos No financieros Corrientes	18	14.456.000	13.125.000
<b>PASIVO NO CORRIENTE</b>		<b>1.833.874.000</b>	<b>4.282.665.000</b>
<b>TOTAL PASIVO</b>		<b>24.837.971.000</b>	<b>18.567.492.000</b>
<b>PATRIMONIO</b>			
Capital Emitido	19	600.000.000	600.000.000
Reservas	19	972.617.000	720.775.000
Resultados Acumulados	19	6.751.831.000	5.978.669.000
Resultado del Ejercicio	19	3.573.144.000	2.518.418.000
<b>TOTAL PATRIMONIO</b>		<b>11.897.592.000</b>	<b>9.817.862.000</b>
<b>TOTAL PASIVO MAS PATRIMONIO</b>		<b>36.735.563.000</b>	<b>28.385.354.000</b>

  
**RAUL DARIO RIVERA ROZO**  
Representante Legal

  
**TATIANA BOTELLO APOLINAR**  
Contador Público  
Tarjeta Profesional 147688-T

  
**RUTH ANDREINA MONTENEGRO**  
Revisor Fiscal  
T. Profesional 265956-T

FECHA DE PUBLICACIÓN	VERSIÓN	ULTIMA FECHA DE ACTUALIZACIÓN
22 DE ABRIL DEL 2021	0,01	15 DE FEBRERO DE 2021

[www.vidamedicalips.com](http://www.vidamedicalips.com)

**BOGOTÁ SEDE BOSQUE:** Calle 134 N. 7-83 Torre 2 Piso 1 Módulo 212 Edificio Altos del Bosque. Tel: 7047000/ Cel. 321 469 5921 – 321 470 4667

**BOGOTÁ SEDE AMÉRICAS:** Calle 6A N. 70B 58 B. Marsella. Tel. 7450820/ Cel. 310 300 6813

**BOGOTÁ SEDE CASTELLANA:** Carrera 49 N. 98A-17 B. Castellana

**SEDE BUCARAMANGA:** Carrera 35A N. 54-58 Cabecera del Llano Tel. 6909655-6909766 / Cel. 320 835 3049

**SEDE CÚCUTA:** Avenida 4AE N. 5-37 B. Popular. Tel. 54948229 -5943372- 5943373 / Cel. 320 8336741 – 310 552 0233

**VIDA MEDICAL BOGOTÁ IPS SAS**  
**NIT. 900.468.665-1**  
**ESTADO CONSOLIDADO DE FLUJO DE EFECTIVO**

En pesos Colombianos	Nota	Por el periodo	Por el periodo
		Diciembre de 2.020	Diciembre de 2.019
<b>1</b>			
<b>Flujo de efectivo sobre actividades de operación</b>			
Utilidad del ejercicio:		3.573.144.000	2.518.418.000
Partidas que no tienen efecto en el efectivo.			
(+) Depreciaciones:			
(+) Amortizaciones:		-	-
<b>1</b>			
<b>Variación en partidas relacionadas con las actividades de operación</b>			
<b>1</b>			
(+) Disminución Cuentas Comerciales Por Cobrar		693.525.000	
(+) Disminución Otras Cuentas por Cobrar		-	780.735.000
(+) Disminución Activos No Financieros		422.707.000	474.049.000
(+) Disminución otros Activos Financieros		-	923.311.000
(+) Disminución Activos por Impuestos Corriente		-	884.983.000
(+) Incremento de Pasivos financieros corriente		4.181.961.000	2.223.539.000
(+) Incremento Cuentas comerciales Por Pagar		2.183.378.000	-
(+) Incremento pasivo No Financieros corriente		-	106.600.000
(+) Incremento de Pasivos por impuesto corriente		1.939.268.000	-
(+) Incremento Beneficios a empleados		201.636.000	181.251.000
(+) Incremento de Otros Pasivos Financieros Corrientes		271.466.000	-
(+) Incremento Pasivo Financiero No Corriente		618.228.000	-
(+) Incremento Pasivos no Financieros No Corrientes		1.331.000	3.321.000
(-) Incremento Cuentas Comerciales Por Cobrar		-	3.549.344.000
(-) Incremento Otras Cuentas por Cobrar		122.964.000	-
(-) Incremento Inventario		394.722.000	768.641.000
(-) Incremento Otros Activos Financieros		1.665.889.000	-
(-) Incremento Activos por Impuestos Corrientes		1.738.424.000	-
(-) Incremento Activos Intangibles Distintos a la Plusvalia		162.116.000	-
(-) Aumento Activos No Financieros		49.604.000	993.964.000
(-) Disminución de Pasivos financieros corriente		-	739.834.000
(-) Disminución Cuentas comerciales Por Pagar		-	400.310.000
(-) Disminución pasivo No Financieros corriente		58.439.000	416.411.000
(-) Disminución pasivo por impuestos corriente		-	915.851.000
(-) Disminución de Otros Pasivos Financieros No Corrientes		3.068.352.000	140.703.000
<b>Efectivo generado en actividades de operación</b>		<b>6.826.134.000</b>	<b>171.149.000</b>
<b>1</b>			
<b>Flujo de efectivo por actividades de inversión</b>			
Menos Aumento de propiedad planta y equipo		80.403.000	97.714.000
Menos Compra de intangibles		-	(127.301.000)
<b>Total de efectivo por actividades de inversión</b>		<b>(80.403.000)</b>	<b>29.587.000</b>
<b>1</b>			
<b>Flujo de efectivo por actividades de financiamiento</b>			
Efectivo pagado por dividendos		1.493.412.000	-
<b>Efectivo pagado por la adquisición de negocios</b>		<b>(1.493.412.000)</b>	<b>-</b>
<b>Incremento (decremento) de efectivo durante el período</b>		<b>5.252.319.000</b>	<b>200.736.000</b>
<b>Efectivo al comienzo del período</b>		<b>551.521.000</b>	<b>350.785.000</b>
<b>Efectivo Y Equivalente al efectivo al final del período</b>		<b>5.803.840.000</b>	<b>551.521.000</b>

  
**RAUL DARIO RIVERA ROZO**  
Representante Legal

  
**TATIANA BOTELLO APOLINAR**  
Contador Público  
Tarjeta Profesional 147688-T

  
**RUTH ANDREINA MONTENEGRO**  
Revisor Fiscal  
T. Profesional 265956-T

FECHA DE PUBLICACIÓN	VERSIÓN	ULTIMA FECHA DE ACTUALIZACIÓN
22 DE ABRIL DEL 2021	0,01	15 DE FEBRERO DE 2021

[www.vidamedicalips.com](http://www.vidamedicalips.com)

**BOGOTÁ SEDE BOSQUE:** Calle 134 N. 7-83 Torre 2 Piso 1 Módulo 212 Edificio Altos del Bosque. Tel: 7047000/ Cel. 321 469 5921 – 321 470 4676

**BOGOTÁ SEDE AMÉRICAS:** Calle 6A N. 70B 58 B. Marsella. Tel. 7450820/ Cel. 310 300 6813

**BOGOTÁ SEDE CASTELLANA:** Carrera 49 N. 98A-17 B. Castellana

**SEDE BUCARAMANGA:** Carrera 35A N. 54-58 Cabecera del Llano Tel. 6909655-6909766 / Cel. 320 835 3049

**SEDE CÚCUTA:** Avenida 4AE N. 5-37 B. Popular. Tel. 54948229 -5943372- 5943373 / Cel. 320 8336741 – 310 552 0233

**VIDAMEDICAL BOGOTÁ IPS SAS**

**NIT. 900.468.665-1**

**ESTADO CONSOLIDADO DE CAMBIOS EN EL PATRIMONIO**


**31 de Diciembre de 2020**

**Atribuible a los propietarios de la Compañía**

En pesos Colombianos	Nota	Capital en Acciones	Reservas Estatutarias	Utilidad / Perdida del Ejercicio	Ganancias / Perdidas Acumuladas	Total Patrimonio
<b>Saldo inicial a 31 de Diciembre del 2019</b>	<b>22</b>	<b>600.000.000</b>	<b>720.775.000</b>	<b>2.518.418.000</b>	<b>5.978.669.000</b>	<b>9.817.862.000</b>
Impacto de cambio en las políticas contables		-	-	-	-	-
<b>Saldo inicial a 31 de Diciembre del 2019</b>		<b>600.000.000</b>	<b>720.775.000</b>	<b>2.518.418.000</b>	<b>5.978.669.000</b>	<b>9.817.862.000</b>
Ganancia del periodo		-	-	3.573.144.000	-	<b>3.573.144.000</b>
Otros Resultados Integrales		-	-	-	-	-
<b>Total Resultados Integral de año 2019</b>		-	-	3.573.144.000	-	<b>3.573.144.000</b>
Apropiación de reservas		-	251.842.000	-	(251.842.000)	-
Distribución de Utilidades		-	-	-	(1.493.412.000)	<b>(1.493.412.000)</b>
Traslado a Ganancias Acumuladas		-	-	(2.518.418.000)	2.518.418.000	-
Total Transacciones con los propietarios de la Compañía		<b>600.000.000</b>	972.617.000	-	6.751.831.000	<b>8.324.448.000</b>
<b>Saldo al 31 de Diciembre de 2020</b>		<b>600.000.000</b>	<b>972.617.000</b>	<b>3.573.144.000</b>	<b>6.751.831.000</b>	<b>11.897.592.000</b>



**RAUL DARIO RIVERA ROZO**  
Representante Legal



**TATIANA BOTELLO APOLINAR**  
Contador Público  
Tarjeta Profesional 147688-T



**RUTH ANDREINA MONTENEGRO**  
Revisor Fiscal  
T. Profesional 265956-T

FECHA DE PUBLICACIÓN	VERSIÓN	ULTIMA FECHA DE ACTUALIZACIÓN
22 DE ABRIL DEL 2021	0,01	15 DE FEBRERO DE 2021

[www.vidamedicalips.com](http://www.vidamedicalips.com)

**BOGOTÁ SEDE BOSQUE:** Calle 134 N. 7-83 Torre 2 Piso 1 Módulo 212 Edificio Altos del Bosque. Tel: 7047000/ Cel. 321 469 5921 – 321 470 4667

**BOGOTÁ SEDE AMÉRICAS:** Calle 6A N. 70B 58 B. Marsella. Tel. 7450820/ Cel. 310 300 6813

**BOGOTÁ SEDE CASTELLANA:** Carrera 49 N. 98A-17 B. Castellana

**SEDE BUCARAMANGA:** Carrera 35A N. 54-58 Cabecera del Llano Tel. 6909655-6909766 / Cel. 320 835 3049

**SEDE CÚCUTA:** Avenida 4AE N. 5-37 B. Popular. Tel. 54948229 -5943372- 5943373 / Cel. 320 8336741 – 310 552 0233

**VIDAMEDICAL BOGOTÁ IPS SAS**  
**NIT. 900.468.665-1**

**NOTAS A LOS ESTADOS FINANCIEROS**  
**A 31 DE DICIEMBRE 2020 y 2019**

**NOTA 1. ENTE ECONÓMICO QUE INFORMA**

VIDAMEDICAL BOGOTÁ IPS SAS, con Nit. 900.468.665-1, es una sociedad de prestación de servicios integrales en medicina general y especializada en infectología, oncología, hematología, suministro de medicamentos, prestación de servicios de diagnósticos de salud, con ubicación principal en la ciudad de Bogotá en la dirección carrera 49 N° 98-08 La Castellana, registrado en la Cámara de Comercio de Bogotá con matrícula N° 02128014, con sedes en Bogotá y la ciudad de Bucaramanga

VIDAMEDICAL BOGOTÁ IPS SAS, es una institución especializada en la atención de pacientes por el Virus VIH/SIDA, la cual dada a su especialización y mediante la integración de conocimientos, le ha permitido construir un modelo de atención para esta patología de tan alta incidencia.

El órgano de administración de la empresa es la Junta de Socios, la cual sesiona de manera ordinaria una vez al año de acuerdo a sus estatutos.

El representante legal y el contador público de VIDAMEDICAL BOGOTÁ IPS SAS autorizan la publicación de los estados financieros con corte a 31 de diciembre del año 2020, la cual fueron aprobados por asamblea general de accionistas el 15 de febrero del 2021 mediante el acta de accionistas N° 34

**NOTA 2. BASES DE PREPARACION**

Con corte a la fecha de presentación de los Estados Financieros, la empresa VIDAMEDICAL BOGOTÁ IPS SAS se encuentra obligada a presentar solamente Estados Financieros Individuales los cuales han sido preparado de acuerdo con las Normas Internacionales de Información Financiera para Pequeñas y Medianas Entidades; NIIF para PYMES, de conformidad con lo dispuesto en el anexo No 2 del Decreto 2420 de 2015.

De acuerdo con lo anterior, estos estados financieros cumplen, en todo aspecto significativo, con los requerimientos establecidos en el Estandar Internacional para PYMES emitido en el año 2009. La entidad aplicara el Estandar Internacional para Pymes modificado, a partir del año 2017, en virtud en lo establecido en el anexo 2 del Decreto 2496 del 2015.

La Entidad llevo a cabo la transición al Estándar Internacional para Pymes con corte al 1 de enero del 2016, de conformidad con lo establecido en el Decreto 3022 del 2013.

Hasta el 31 de diciembre del 2015 de conformidad con la legislación vigente a la fecha, la entidad preparo y presento sus estados financieros de acuerdo con lo dispuesto por Los Principios de Contabilidad Generalmente Aceptados en Colombia, establecidos en el Decreto 2649 de 1993.

La información financiera correspondiente a periodos anteriores, incluida en los presentes estados financieros con propósitos comparativos, ha sido modificada y se presenta de acuerdo con el nuevo marco técnico normativo.

Las Notas 5 incluye un resumen de las políticas contables relevantes que sirven como fundamento de la contabilización.

**NOTA 3. MONEDA FUNCIONAL Y DE PRESENTACION**

Estos estados financieros son presentados y expresados en Pesos Colombianos (COP), la cual es la moneda funcional de la Sociedad.

**NOTA 4. USO DE JUICIOS Y ESTIMACIONES**

La preparación de estados financieros bajo NCIF NIIF para Pymes requiere que la administración realice juicios, estimaciones y supuestos que afectan la aplicación de las políticas contables y la medición de las partidas. Los resultados reales pueden diferir de las estimaciones. Las estimaciones y supuestos relevantes son revisados regularmente. Las revisiones de las estimaciones contables son reconocidas retrospectivamente.

Los juicios realizados que tienen un impacto mas relevante en la presentación de la información financiera son:

**Partidas corrientes y no corrientes.** La clasificación de los activos y pasivos en las categorías de corriente y no corriente. Se tuvo en cuenta la definición oficial del glosario de la NIIF para activo y pasivo corriente.

**Reconocimiento de impuestos diferidos.** Los criterios de medición de las partidas del activo y del pasivo bajo NCIF NIIF difieren de los criterios tributarios para definir las bases fiscales. Las diferencias temporarias que resultan dan lugar al reconocimiento del impuesto diferido estimando el efecto futuro que estas partidas llegaran a tener sobre el impuesto de renta.

**NOTA 5. RESUMEN DE LAS PRINCIPALES POLÍTICAS Y PRÁCTICAS CONTABLES**

VIDAMEDICAL BOGOTÁ IPS SAS conserva las mismas políticas contables de su Estado de Situación Financiera de Apertura (ESFA), en sus estados financieros de transición y en sus estados financieros comparativos conforme a las NCIF NIIF dando cumplimiento a lo establecido a la normatividad actual vigente.

En la preparación de estos estados financieros se aplicaron las políticas contables detalladas a continuación:

FECHA DE PUBLICACIÓN	VERSIÓN	ULTIMA FECHA DE ACTUALIZACIÓN
22 DE ABRIL DEL 2021	0,01	15 DE FEBRERO DE 2021

[www.vidamedicalips.com](http://www.vidamedicalips.com)

**BOGOTÁ SEDE BOSQUE:** Calle 134 N. 7-83 Torre 2 Piso 1 Módulo 212 Edificio Altos del Bosque. Tel: 7047000/ Cel. 321 469 5921 – 321 470 4667

**BOGOTÁ SEDE AMÉRICAS:** Calle 6A N. 70B 58 B. Marsella. Tel. 7450820/ Cel. 310 300 6813

**BOGOTÁ SEDE CASTELLANA:** Carrera 49 N. 98A-17 B. Castellana

**SEDE BUCARAMANGA:** Carrera 35A N. 54-58 Cabecera del Llano Tel. 6909655-6909766 / Cel. 320 835 3049

**SEDE CÚCUTA:** Avenida 4AE N. 5-37 B. Popular. Tel. 54948229 -5943372- 5943373 / Cel. 320 8336741 – 310 552 0233

### 5.1. Cambio en políticas contables

No existen modificaciones a la NCIF NIIF para Pymes que sean efectivas por primera vez para el ejercicio financiero que comienza a partir del 1 de enero de 2011 que se espere tenga un efecto significativo sobre los estados financieros de la entidad. Existe la NIIF para Pymes versión 2015 que se incluyó como anexo No 2.1 al decreto 2496 de 2015 y que entra en vigencia a partir del 1 de enero de 2017 pero que las empresas podían aplicarlo voluntariamente de forma anticipada; sin embargo, VIDAMEDICAL BOGOTÁ IPS SAS, no aplicó este marco técnico normativo anticipadamente. También es importante aclarar que no se estima un impacto materialmente importante con la entrada en vigencia de la versión 2015 de la NCIF NIIF para Pymes.

Cuando VIDAMEDICAL BOGOTÁ IPS SAS cambie una de sus políticas contables revisará el cumplimiento de los criterios contenidos en los marcos técnicos normativos para la preparación de información financiera en Colombia y se aplicará la política con carácter retroactivo.

### 5.2. Otros activos financieros

Las Inversiones temporales se consideran activos financieros corrientes y se contabilizan al precio de la transacción más los costos atribuibles a la adquisición. El deterioro sobre los activos financieros solo se contabiliza cuando existen indicios de deterioro.

### 5.3. Cuentas Comerciales por Cobrar

La empresa reconoce como Cuentas Comerciales por Cobrar aquellas originadas en el desarrollo de su objeto social. Este rubro registra principalmente los saldos por cobrar a los clientes resultantes de las transacciones de venta, los cuales son reclasificados en corrientes y no corrientes o de difícil cobro de acuerdo a su período de vencimiento y se deterioran de acuerdo a la técnica contable establecida y teniendo en cuenta la probabilidad de pérdidas.

Las Cuentas Comerciales por Cobrar se miden al precio de la transacción excepto aquellas operaciones en las que se exista una transacción de financiación implícita; en tal caso, la partida se mide al valor descontado de los pagos futuros aplicando una tasa de mercado para transacciones de condiciones de riesgo crediticio similar. Al final de cada período sobre el que se informa, la entidad estima la pérdida por deterioro y reconoce como un gasto la diferencia entre el valor en libros y el flujo de efectivo que se estima recuperar.

### 5.4. Propiedades, Planta y Equipos

Este rubro representa la inversión de VIDAMEDICAL BOGOTÁ IPS SAS en activos tangibles para el uso necesario para desarrollar su actividad económica. Todos los elementos de propiedad, planta y equipo son valorados al costo, menos la depreciación acumulada y cualquier pérdida por deterioro de valor acumulada.

El costo incluye el precio de compra más otros costos atribuibles a la adquisición, menos los descuentos por pronto pago o cualquier otro concepto por el cual se disminuya el costo.

Las reparaciones y mantenimiento de estos activos se cargan a resultados, y las mejoras o adiciones incrementan el costo siempre que mejoren el rendimiento o extiendan la vida útil del activo.

Cuando se vende o se retira uno de estos activos, el costo y la depreciación acumulada hasta la fecha del retiro se cancelan y cualquier pérdida o ganancia se incluye en los resultados del período.

La depreciación de las Propiedades, Planta y Equipos se inicia a partir del período en que el activo este disponible para su uso. Esta se calcula por el método de línea recta, de acuerdo con la vida útil real estimada para cada uno de los activos considerando las características particulares de cada bien. Solo en caso de impracticabilidad para estimar la vida útil de un activo en particular, la entidad acudirá a la aplicación de vidas útiles genéricas definidas para cada categoría de la Propiedad Planta y Equipo.

### 5.5. Activos Intangibles

Se entiende por Activo intangible todo activo identificable, de carácter no monetario y sin apariencia física sobre el cual se posee el control, es plenamente cuantificable y se espera obtener beneficios económicos futuros del mismo.

Los activos intangibles son medidos al costo menos la amortización acumulada y pérdidas por deterioro.

La empresa comenzará a amortizar el activo intangible, cuando éste se encuentre disponible y en las condiciones previstas por la Gerencia para su utilización. El método de utilización usado es el Lineal y el cargo por amortización de cada período es reconocido como parte del Estado de Resultados.

### 5.6. Activos No Financieros

Esta política sólo incluirá aquellas erogaciones que cumplan las condiciones para ser activos: I) que sea probable que la empresa, obtenga beneficios económicos futuros derivados del mismo y II) el importe pueda ser valorado fiablemente. Las partidas de gastos pagados por anticipado de las cuales es probable que VIDAMEDICAL BOGOTÁ IPS SAS, obtenga un beneficio económico futuro son las que por acuerdo con el tercero, se puede obtener la devolución del dinero restante, en caso de que el bien o servicio objeto del prepago no sea utilizado por todo el tiempo del prepago pactado.

Los gastos pagados por anticipado que realiza la sociedad en desarrollo de sus actividades se consideran activos no financieros porque no representan el derecho a recibir dinero en el futuro. Mientras no se reciba el bien o el servicio que se pago anticipadamente la entidad reconocera la partida como un activo y lo amortizan de acuerdo a las condiciones de negociación o cuando expire el derecho. Los activos no financieros se reconoceran al precio de la transacción.

FECHA DE PUBLICACIÓN	VERSIÓN	ULTIMA FECHA DE ACTUALIZACIÓN
22 DE ABRIL DEL 2021	0,01	15 DE FEBRERO DE 2021

[www.vidamedicalips.com](http://www.vidamedicalips.com)

**BOGOTÁ SEDE BOSQUE:** Calle 134 N. 7-83 Torre 2 Piso 1 Módulo 212 Edificio Altos del Bosque. Tel: 7047000/ Cel. 321 469 5921 – 321 470 4667

**BOGOTÁ SEDE AMÉRICAS:** Calle 6A N. 70B 58 B. Marsella. Tel. 7450820/ Cel. 310 300 6813

**BOGOTÁ SEDE CASTELLANA:** Carrera 49 N. 98A-17 B. Castellana

**SEDE BUCARAMANGA:** Carrera 35A N. 54-58 Cabecera del Llano Tel. 6909655-6909766 / Cel. 320 835 3049

**SEDE CÚCUTA:** Avenida 4AE N. 5-37 B. Popular. Tel. 54948229 -5943372- 5943373 / Cel. 320 8336741 – 310 552 0233

### 5.7. Beneficios a los Empleados.

VIDAMEDICAL BOGOTÁ IPS SAS reconoce sus obligaciones laborales en la medida en que se cumplan las siguientes condiciones: I) que el servicio se haya recibido y haya sido prestado por el empleado, II) que el valor del servicio recibido se pueda medir con fiabilidad, III) que esté debidamente contemplado por disposición legal o sea costumbre de la empresa IV) que sea probable que como consecuencia del pago de la obligación se derive la salida de recursos que llevan incorporados beneficios económicos.

En esta política se indica como la sociedad, maneja contablemente los beneficios que se otorgan a los empleados, trabajadores y familiares de estos: beneficios de corto plazo, beneficios por terminación.

### 5.8. Pasivo por impuestos corrientes.

#### **Impuestos Sobre La Renta**

El gasto por impuestos sobre la renta comprende el impuesto corriente y el impuesto diferido, El gasto por impuesto se reconoce en el estado de resultados excepto en la parte que corresponde a partidas reconocidas en la cuenta de otros resultados integral en el patrimonio. En este caso el impuesto es también reconocido en dichas cuentas.

#### **Impuesto Corriente Reconocido Como Pasivo**

El impuesto corriente es la cantidad a pagar (recuperar) por el impuesto sobre la renta relativo a la ganancia (pérdida) fiscal del periodo corriente, se reconoce como un pasivo en la medida en que no haya sido pagado; y como un activo si la cantidad ya pagada que corresponda al periodo presente y a los anteriores, excede el importe del gasto por esos periodos.

El gasto por impuesto sobre la renta corriente, se reconoce en el año, de acuerdo con depuración efectuada entre la ganancia (pérdida) contable, para determinar la ganancia (pérdida) fiscal, multiplicada por la tarifa del impuesto sobre la renta del año corriente y conforme con lo establecido en las normas tributarias vigentes, o sobre un sistema de renta especial según la normatividad aplicable.

#### **Impuesto Diferido**

Los activos y pasivos por impuestos diferidos se valoran utilizando las tasas de impuestos esperadas para los periodos en que los activos se vayan a realizar o los pasivos se vayan a liquidar con base en las tasas y en las leyes vigentes o prácticamente promulgadas a la fecha del estado de situación financiera.

Cuando hay distintas tasas de impuestos según los niveles de beneficios fiscales, los activos y pasivos por impuestos diferidos se valoran a las tasas conocidas para cada uno de los periodos futuros en los cuales se espera se revertirán las diferencias temporarias.

Se reconoce un activo por impuestos diferidos derivado de diferencias temporarias deducibles. Se reconoce un pasivo de naturaleza fiscal por causa de cualquier diferencia temporaria imponible.

Los impuestos diferidos activos y pasivos son compensados cuando existe un derecho legal para compensar impuestos diferidos corrientes contra pasivos por impuestos corrientes.

### 5.9. Otros Pasivos Financieros

La mayor representatividad de este grupo esta en los anticipos y depósitos recibidos por contratos de construcción, los costos y gastos por pagar de VIDAMEDICAL BOGOTÁ IPS SAS como empresa y como participe en consorcios y uniones temporales.

### 5.10. Reconocimiento de Ingresos

Ingresos son los incrementos en los beneficios económicos, producidos a lo largo del periodo sobre el que se informa, en forma de entradas o aumento de valor de los activos, o bien como disminución del valor las obligaciones que dan como resultado aumentos del patrimonio, distintas de las relacionadas con los aportes de los accionistas.

Se reconocerán ingresos por actividades ordinarias siempre que sea probable que los beneficios económicos futuros fluyan a la empresa y que éstos se puedan medir con fiabilidad.

Los ingresos provenientes de las actividades ordinarias de la empresa se medirán al valor razonable de la contraprestación recibida o por recibir, teniendo en cuenta cualquier valor por concepto de rebajas y descuentos.

Cuando el pago de la prestación de un servicio a crédito se aplase más allá de los términos comerciales normales, éste se medirá al valor presente de los pagos futuros descontados a una tasa de interés de mercado.

El principal concepto generador de ingresos ordinarios es la prestación de servicios de Salud a enfermedades infecciosas.

- Cuando se intercambien bienes o servicios por bienes o servicios de naturaleza y valor similar.
- Cuando se intercambien bienes o servicios por bienes o servicios de naturaleza diferente, pero la transacción carezca de carácter comercial.

### 5.11. Presentación de Estados Financieros

En esta política contable se establecen los criterios generales para la presentación de Estados Financieros Individuales de Propósito General, las directrices para determinar su estructura y los requisitos mínimos sobre su contenido.

#### **Presentación razonable**

VIDAMEDICAL BOGOTÁ IPS SAS reflejará en sus Estados Financieros el efecto razonable de sus transacciones así como de otros eventos y condiciones, de acuerdo con las definiciones y los criterios de reconocimiento de activos, pasivos, patrimonio, ingresos, costos y gastos.

Adicionalmente, realizarán una declaración explícita en las notas a los Estados Financieros señalando el cumplimiento de NCIF NIIF.

FECHA DE PUBLICACIÓN	VERSIÓN	ULTIMA FECHA DE ACTUALIZACIÓN
22 DE ABRIL DEL 2021	0,01	15 DE FEBRERO DE 2021

[www.vidamedicalips.com](http://www.vidamedicalips.com)

**BOGOTÁ SEDE BOSQUE:** Calle 134 N. 7-83 Torre 2 Piso 1 Módulo 212 Edificio Altos del Bosque. Tel: 7047000/ Cel. 321 469 5921 – 321 470 4667

**BOGOTÁ SEDE AMÉRICAS:** Calle 6A N. 70B 58 B. Marsella. Tel. 7450820/ Cel. 310 300 6813

**BOGOTÁ SEDE CASTELLANA:** Carrera 49 N. 98A-17 B. Castellana

**SEDE BUCARAMANGA:** Carrera 35A N. 54-58 Cabecera del Llano Tel. 6909655-6909766 / Cel. 320 835 3049

**SEDE CÚCUTA:** Avenida 4AE N. 5-37 B. Popular. Tel. 54948229 -5943372- 5943373 / Cel. 320 8336741 – 310 552 0233

#### Hipótesis de negocio en marcha

Los Estados Financieros serán elaborados bajo la hipótesis de negocio en marcha, es decir, la gerencia al final del cierre contable de cada año deberá evaluar la capacidad que tiene la empresa para continuar en funcionamiento y cuando se presente incertidumbre sobre hechos que puedan afectar la continuidad deberá revelarse.

#### Base contable de causación

Para la elaboración de los Estados Financieros se utilizará la base contable de causación, es decir, las partidas se reconocerán como activos, pasivos, patrimonio neto, ingresos y gastos, cuando satisfagan las definiciones y los criterios de reconocimiento bajo las NCIF NIIF.

#### Uniformidad en la presentación

La presentación y clasificación de las partidas en los Estados Financieros se conservará de un periodo a otro, a menos que:

- Surja un cambio en la naturaleza de las actividades de la empresa o en la revisión de sus Estados Financieros, se determine que sería más apropiado otra presentación u otra clasificación, según lo establecido en la Política de corrección de errores, cambios en políticas y estimados contables bajo NCIF NIIF.
- Una Norma o Interpretación requiera un cambio en la presentación.
- Cualquier reclasificación o modificación que se efectúe en el año corriente implicará una modificación en la presentación de los Estados Financieros del año anterior para efectos comparativos. Esta situación deberá ser revelada en las Notas a los Estados Financieros, indicando los elementos que han sido reclasificados.

#### Estructura y contenido de los estados financieros

Al cierre contable anual, VIDAMEDICAL BOGOTÁ IPS SAS, preparará los siguientes Estados Financieros:

- Estado de situación financiera
- Estado de resultados y resultado integral
- Estado de cambios en el patrimonio
- Estado de flujos de efectivo
- Notas que incluyan un resumen de las políticas contables más significativas y otra información explicativa.

#### **NOTA 6. EFECTIVO Y EQUIVALENTES AL EFECTIVO**

Se agrupan las cuentas representativas de los recursos de liquidez inmediata y disponible para el desarrollo del objeto social.

El disponible se mide por su valor razonable en la fecha sobre la que se informa. Al final del periodo la empresa no tenía efectivo respresentado en moneda extranjera. Los recursos disponibles no tienen restricción alguna que limite su uso o disponibilidad, en lo correspondiente a los periodos 2020 y 2019

<b>CAJA</b>	<b>2020</b>	<b>2019</b>
Caja General	20.740.000	25.980.000
<b>TOTAL</b>	<b>20.740.000</b>	<b>25.980.000</b>
<b>BANCOS</b>	<b>2020</b>	<b>2019</b>
Banco BBVA CC 3060-36138	1.966.838.000	442.437.000
BBVA Libreton CC 3023-11110 BGA	-	1.628.000
Bancolombia Cta No. 66186212463	3.781.577.000	79.453.000
Bancolombia ctacte 66188781958	486.000	138.000
DAVIVIENDA 067569989568	26.163.000	409.000
Banco BBVA 306-60-0200703851	1.882.000	733.000
BBVA BOSQUE 306723818	66.000	724.000
BBVA N 303-735085	4.070.000	7.000
BBVA Libreton CC -772732	1.603.000	12.000
Banco Bogota cta 601306038	415.000	-
<b>TOTAL</b>	<b>5.783.100.000</b>	<b>525.541.000</b>
<b>TOTAL EFECTIVO Y EQUIVALENTE AL EFECTIVO</b>	<b>5.803.840.000</b>	<b>551.521.000</b>

#### **NOTA 7. CUENTAS COMERCIALES POR COBRAR**

Son cuentas que representan derechos ciertos a favor de la empresa, originados en el desarrollo de su objeto social.

Las cuentas comerciales por cobrar estan representadas por Clientes Nacionales.

La cartera de Clientes siempre se presenta como corriente, independientemente del calendario de recaudo esperado, a menos que se haya acordado con algun cliente en particular un plazo superior a un año, y el efecto de esta transaccion sea significativo.

<b>CLIENTES</b>	<b>2020</b>	<b>2019</b>
Clientes Nacionales facturación generada pendiente radicar	3.466.869.000	4.170.176.000
Clientes Nacionales facturación generada radicada	17.567.269.000	17.585.211.000
Deterioro	(194.788.000)	(222.512.000)
<b>TOTAL</b>	<b>20.839.350.000</b>	<b>21.532.875.000</b>

<b>FECHA DE PUBLICACIÓN</b>	<b>VERSIÓN</b>	<b>ULTIMA FECHA DE ACTUALIZACIÓN</b>
22 DE ABRIL DEL 2021	0,01	15 DE FEBRERO DE 2021

[www.vidamedicalips.com](http://www.vidamedicalips.com)

**BOGOTÁ SEDE BOSQUE:** Calle 134 N. 7-83 Torre 2 Piso 1 Módulo 212 Edificio Altos del Bosque. Tel: 7047000/ Cel. 321 469 5921 – 321 470 4667

**BOGOTÁ SEDE AMÉRICAS:** Calle 6A N. 70B 58 B. Marsella. Tel. 7450820/ Cel. 310 300 6813

**BOGOTÁ SEDE CASTELLANA:** Carrera 49 N. 98A-17 B. Castellana

**SEDE BUCARAMANGA:** Carrera 35A N. 54-58 Cabecera del Llano Tel. 6909655-6909766 / Cel. 320 835 3049

**SEDE CÚCUTA:** Avenida 4AE N. 5-37 B. Popular. Tel. 54948229 -5943372- 5943373 / Cel. 320 8336741 – 310 552 0233



Cartera a corte 31 de Diciembre de 2020

VIDAMEDICAL BOGOTÁ IPS SAS										
NIT. 900.468.665-1										
CARTERA POR EDADES										
A 31 DICIEMBRE DEL 2020										
CLIENTE	POR VENCER	0 - 30	31 - 60	61-90	91 - 180	181 - 360	(+) 360	TOTAL	DETERIORO	CARTERA NETA
COOPERATIVA DE SALUD COMUNITARIA EMPRESA PROMOTORA DE SALUD SUBSIDIADA COMPARTA EPS-S	203.515.110	220.496.060	67.563.758	59.329.065	186.958.455	129.675.194	343.331.683	1.210.869.325	8.583.292	1.202.286.032,93
ASOCIACION MUTUAL LA ESPERANZA ASMET MUTUAL	-	-	-	-	-	-	427.055.650	427.055.650	10.676.391	416.379.258,75
ASMET SALUD EPS S.A.S	-	-	-	-	-	731.228.209	145.457.821	876.686.030	3.636.446	873.049.584,48
I.P.S. DE LA COSTA S.A.	47.120.000	49.529.200	744.400	7.623.520	-	-	-	105.017.120	-	105.017.120,00
SALUDVIDA S.A. EMPRESA PROMOTORA DE SALUD EPS	-	-	-	-	-	-	5.620.191.009	5.620.191.009	140.504.775	5.479.686.233,78
CAJA DE COMPENSACION FAMILIAR CAFAM	2.601.828.216	2.523.722.565	-	-	-	19.712	43.613.614	5.169.184.107	1.090.340	5.168.093.766,65
ENTIDAD PROMOTORA DE SALUD DEL REGIMEN SUBSIDIADO EPSS CONVIVA	-	-	-	-	31.996.235	43.157.196	-	75.153.431	-	75.153.431,00
DEPARTAMENTO DE CUNDINAMARCA	-	7.262.820	-	-	-	29.051.280	14.525.640	50.839.740	363.141	50.476.599,00
EMPRESA PROMOTORA DE SALUD ECOOPSOS EPS S.A.S.	64.508.000	128.591.897	72.046.274	14.205.281	151.608.004	79.565.534	-	510.524.990	-	510.524.990,00
MEDIMÁS EPS S.A.S - BOGOTÁ	411.322.545	966.966.000	921.395.358	356.386.652	889.116.466	967.897.113	920.858.752	5.433.942.886	23.021.469	5.410.921.417,20
MEDIMÁS EPS S.A.S - BGA	2.320.000	250.124.871	251.400.151	254.985.351	10.139.710	-	-	768.970.083	-	768.970.083,00
DEPARTAMENTO DEL CAQUETA	-	-	-	-	243.358.040	-	-	243.358.040	-	243.358.040,00
CAPITAL SALUD	136.855.000	129.020.000	-	-	-	-	-	265.875.000	-	265.875.000,00
CAPRECOM	-	-	-	-	-	-	276.155.687	276.155.687	6.903.892	269.251.794,83
CORPORACION PARA LA CONSTRUCCION DE SENTIDO HUMANO	-	-	-	-	-	-	314.300	314.300	7.858	306.442,50
<b>SALDO DE CARTERA</b>	<b>3.467.468.871</b>	<b>4.275.713.413</b>	<b>1.313.149.941</b>	<b>692.529.869</b>	<b>1.513.176.910</b>	<b>1.980.594.238</b>	<b>7.791.504.156</b>	<b>21.034.137.398</b>	<b>194.787.604</b>	<b>20.839.349.794,10</b>

Cartera a corte 31 de Diciembre de 2019

VIDAMEDICAL BOGOTÁ IPS S.A.S										
NIT. 900.468.665-1										
CARTERA POR EDADES										
CARTERA A 31 DE DICIEMBRE DE 2019										
CLIENTE	POR VENCER	0 - 30 DIAS	31 - 60 DIAS	61-90 DIAS	91 - 180 DIAS	181 - 360 DIAS	(+) 360 DIAS	TOTAL	DETERIORO 2,5%	CARTERA NETA
COOPERATIVA DE SALUD COMUNITARIA EMPRESA PROMOTORA DE SALUD SUBSIDIADA COMPARTA EPS-S	161.200.000	173.656.000	163.170.000	68.039.304	137.319.081	140.798.790	161.401.401	1.005.584.576	4.035.035	1.001.549.541
ASOCIACION MUTUAL LA ESPERANZA ASMET MUTUAL	-	-	-	-	-	-	1.383.383.649	1.383.383.649	34.584.591	1.348.799.058
ASMET SALUD EPS S.A.S	167.060.000	149.025.900	148.963.750	158.304.300	432.983.830	868.148.317	876.415.150	2.800.901.247	21.910.379	2.778.990.868
I.P.S. DE LA COSTA S.A.	45.790.000	35.579.400	42.267.400	41.150.200	40.777.800	-	-	205.564.800	-	205.564.800
SALUDVIDA S.A. EMPRESA PROMOTORA DE SALUD EPS	-	-	-	-	-	-	5.620.191.009	5.620.191.009	140.504.775	5.479.686.234
CAJA DE COMPENSACION FAMILIAR CAFAM	2.254.371.908	1.911.792.484	1.694	1.658	7.451	9.402	74.873.333	4.241.057.930	1.871.833	4.239.186.097
ENTIDAD PROMOTORA DE SALUD DEL REGIMEN SUBSIDIADO EPSS CONVIVA	72.845.000	60.929.705	10.511.480	10.419.703	52.140.018	90.633.700	508.071.226	805.550.832	12.701.781	792.849.051
DEPARTAMENTO DE CUNDINAMARCA	4.841.880	-	7.262.820	4.841.880	26.630.340	-	-	43.576.920	-	43.576.920
EMPRESA PROMOTORA DE SALUD ECOOPSOS EPS S.A.S.	48.730.000	47.920.000	44.160.000	39.130.000	36.704.000	-	-	216.644.000	-	216.644.000
MEDIMÁS EPS S.A.S	1.415.283.430	1.609.329.681	499.687.360	464.691.512	754.586.631	412.509.492	-	5.156.088.106	-	5.156.088.106
SECCIONAL DE SANIDAD SANTANDER	-	-	-	-	320.000	-	-	320.000	-	320.000
MARCO CARDENAS	54.000	-	-	-	-	-	-	54.000	-	54.000
CAPRECOM	-	-	-	-	-	-	276.155.687	276.155.687	6.903.892	269.251.795
CORPORACION PARA LA CONSTRUCCION DE SENTIDO HUMANO	-	-	-	-	314.300	-	-	314.300	-	314.300
<b>SALDO DE CARTERA</b>	<b>4.170.176.218</b>	<b>3.988.233.170</b>	<b>908.761.684</b>	<b>788.999.497</b>	<b>1.459.994.991</b>	<b>1.538.730.041</b>	<b>8.900.491.455</b>	<b>21.755.387.056</b>	<b>222.512.286</b>	<b>21.532.874.770</b>

**NOTA 8. OTRAS CUENTAS POR COBRAR**

Las otras cuentas por cobrar están representados por, Anticipos y Avances, Cuentas por Cobrar a Socios y otros.

RECLAMACIONES	2020	2019
Reclamaciones e incapacidades	124.276.000	76.841.000
<b>TOTAL</b>	<b>124.276.000</b>	<b>76.841.000</b>
CUENTAS POR COBRAR A TRABAJADORES	2020	2019
prestamos a Trabajadores	125.566.000	55.548.000
<b>TOTAL</b>	<b>125.566.000</b>	<b>55.548.000</b>
DEUDORES VARIOS	2020	2019
Deudores varios	114.435.000	108.924.000
<b>TOTAL</b>	<b>114.435.000</b>	<b>108.924.000</b>
<b>TOTAL OTRAS CUENTAS POR COBRAR</b>	<b>364.277.000</b>	<b>241.313.000</b>

FECHA DE PUBLICACIÓN	VERSIÓN	ULTIMA FECHA DE ACTUALIZACIÓN
22 DE ABRIL DEL 2021	0,01	15 DE FEBRERO DE 2021

[www.vidamedicalips.com](http://www.vidamedicalips.com)

**BOGOTÁ SEDE BOSQUE:** Calle 134 N. 7-83 Torre 2 Piso 1 Módulo 212 Edificio Altos del Bosque. Tel: 7047000/ Cel. 321 469 5921 – 321 470 4677

**BOGOTÁ SEDE AMÉRICAS:** Calle 6A N. 70B 58 B. Marsella. Tel. 7450820/ Cel. 310 300 6813

**BOGOTÁ SEDE CASTELLANA:** Carrera 49 N. 98A-17 B. Castellana

**SEDE BUCARAMANGA:** Carrera 35A N. 54-58 Cabecera del Llano Tel. 6909655-6909766 / Cel. 320 835 3049

**SEDE CÚCUTA:** Avenida 4AE N. 5-37 B. Popular. Tel. 54948229 -5943372- 5943373 / Cel. 320 8336741 – 310 552 0233

**NOTA 9. INVENTARIOS**

Los inventarios se miden al menor valor entre su costo y el valor neto de realización ajustado con cargo a resultado, a 31 de Diciembre se representan así: esta medición no tuvo ningún efecto en los resultados de la entidad.

<b>INVENTARIOS</b>	<b>2020</b>	<b>2019</b>
Mercancía no fabricada por la empresa	2.057.993.000	1.663.271.000
<b>TOTAL</b>	<b>2.057.993.000</b>	<b>1.663.271.000</b>

**NOTA 10. OTROS ACTIVOS FINANCIEROS CORRIENTES**

Los otros activos financieros están representados por, Cuentas en compañías vinculadas, y en operación conjunta.

<b>OTROS ACTIVOS FINANCIEROS</b>	<b>2020</b>	<b>2019</b>
Cuentas en operación conjunta	1.665.889.000	-
<b>TOTAL</b>	<b>1.665.889.000</b>	<b>-</b>

**NOTA 11. ACTIVOS POR IMPUESTOS CORRIENTES**

VIDAMEDICAL BOGOTÁ S.A.S reconoce los impuestos que le son aplicables de acuerdo con la normatividad fiscal vigente a la fecha de publicación de los estados financieros. El activo por impuestos corresponde a saldos a favor en la declaración de impuesto a las ventas y anticipo por retención en la fuente.

Comprende el valor de los gravámenes de carácter general obligatorio a favor del esyado y a cargo de la empresa, por concepto de las liquidaciones provadas que se determinen sobre las bases impositivas del periodo fiscal, de acuerdo con las normas tributarias vigentes.

<b>ANTICIPO DE IMPUESTOS</b>	<b>2020</b>	<b>2.019,000</b>
Anticipos de impuesto de Renta	589.000	15.678.000
Retención en la fuente	1.479.560.000	-
Descuento Tributario 50% Industria y Comercio	273.194.000	-
Retención de ICA	759.000	-
<b>TOTAL</b>	<b>1.754.102.000</b>	<b>15.678.000</b>

**NOTA 12. ACTIVOS NO FINANCIEROS CORRIENTES**

En este rubro se agrupan los anticipos y avances por concepto de compras, y otros costos y gastos; los gastos pagados por anticipado y cargos diferidos.

<b>ANTICIPOS Y AVANCES</b>	<b>2020</b>	<b>2019</b>
Anticipos a Proveedores	-	6.725.000
Anticipo a trabajadores	10.408.000	9.670.000
Anticipo a contratistas	595.093.000	1.782.455.000
Otros	805.172.000	24.713.000
<b>TOTAL</b>	<b>1.410.673.000</b>	<b>1.823.563.000</b>
<b>TOTAL ACTIVOS NO FINANCIEROS CORRIENTES</b>	<b>1.410.673.000</b>	<b>1.823.563.000</b>

**NOTA 13. OTROS ACTIVOS FINANCIEROS NO CORRIENTES**

VIDAMEDICAL BOGOTÁ IPS SAS reconoce inversiones en asociadas que le son aplicables de acuerdo con la normatividad fiscal vigente a la fecha de publicación de los estados financieros.

La compañía debe revelar la política contable que eligió para el reconocimiento de las inversiones en asociadas, su importe el libro y el Vr. Razonable de aquellas inversiones que tengan precios de cotización públicos. Adicionalmente para las inversiones medidas al costo se debe revelar el valor de los dividendos u otras distribuciones que se hayan reconocido como ingresos.

<b>INVERSIONES EN ASOCIADAS</b>	<b>2020</b>	<b>2019</b>
Acciones en Saludvda	1.726.620.000	1.726.620.000
<b>TOTAL</b>	<b>1.726.620.000</b>	<b>1.726.620.000</b>

<b>ACCIONES</b>	
<b>SALUDVIDA S.A. E.P.S.</b>	
<b>NIT. 830.074.184-5</b>	
Total Acciones Suscritas y Pagadas	24.666
Valor Nominal por Accion	\$ 10.000
Total Capital Suscrito y Pagado	\$ 246.660.000
% Participación	1,93%
Valor Prima en Colocación de Acciones	\$ 1.479.960.000
<b>TOTAL ACCIONES</b>	<b>1.726.620.000</b>

<b>FECHA DE PUBLICACIÓN</b>	<b>VERSIÓN</b>	<b>ULTIMA FECHA DE ACTUALIZACIÓN</b>
22 DE ABRIL DEL 2021	0,01	15 DE FEBRERO DE 2021

[www.vidamedicalips.com](http://www.vidamedicalips.com)

**BOGOTÁ SEDE BOSQUE:** Calle 134 N. 7-83 Torre 2 Piso 1 Módulo 212 Edificio Altos del Bosque. Tel. 7047000/ Cel. 321 469 5921 – 321 470 4677

**BOGOTÁ SEDE AMÉRICAS:** Calle 6A N. 70B 58 B. Marsella. Tel. 7450820/ Cel. 310 300 6813

**BOGOTÁ SEDE CASTELLANA:** Carrera 49 N. 98A-17 B. Castellana

**SEDE BUCARAMANGA:** Carrera 35A N. 54-58 Cabecera del Llano Tel. 6909655-6909766 / Cel. 320 835 3049

**SEDE CÚCUTA:** Avenida 4AE N. 5-37 B. Popular. Tel. 54948229 -5943372- 5943373 / Cel. 320 8336741 – 310 552 0233

**NOTA 14. PROPIEDADES, PLANTA Y EQUIPO**

VIDAMEDICAL BOGOTÁ IPS SAS reconoce como propiedad planta y equipo todos los activos que cumplan: la definición de activo y la definición de propiedades, planta y equipo, no se reconoce como activo los bienes que, aunque estén a nombre de la empresa no generen beneficios económicos para la entidad.

Bajo el nuevo marco de referencia NIIF, la Propiedad, planta y equipo, en su medición posterior se realizó a costo histórico.

Al 31 de Diciembre, la empresa efectuó una revisión de los indicadores internos y externos de deterioro, determinando que no existen indicios de que los bienes de Propiedades, plantas y equipo se encuentren deteriorados, adicionalmente no tiene restricción de titularidad ni garantías para el cumplimiento de obligaciones que afecten a los bienes de Propiedades, plantas y equipo.

Al corte de los periodos informados la empresa no presenta activos de Propiedades, plantas y equipos retirados de uso, clasificados como Disponibles para la Venta.

Los saldos al 31 de Diciembre son los siguientes:

<b>PROPIEDADES PLANTA Y EQUIPO</b>	<b>2020</b>	<b>2019</b>
<b>MAQUINARIA Y EQUIPO</b>		
Maquinaria y equipo	22.348.000	22.348.000
<b>TOTAL</b>	<b>22.348.000</b>	<b>22.348.000</b>
<b>EQUIPO DE OFICINA</b>		
Muebles y Enseres	644.902.000	471.488.000
Depreciación	(348.404.000)	(187.139.000)
<b>TOTAL</b>	<b>296.498.000</b>	<b>284.349.000</b>
<b>EQUIPO DE COMPUTACION Y COMUNICACIÓN</b>		
Equipo de computacion	833.822.000	575.744.000
Depreciación	(489.325.000)	(235.648.000)
<b>TOTAL</b>	<b>344.497.000</b>	<b>340.096.000</b>
<b>EQUIPO MEDICO CIENTIFICO</b>		
Equipo medico científico	250.840.000	87.194.000
Depreciación	(113.084.000)	(25.291.000)
<b>TOTAL</b>	<b>137.756.000</b>	<b>61.903.000</b>
<b>FLOTA Y EQUIPO DE TRANSPORTE</b>		
Flota y E quipo de Transporte - Camioneta	120.000.000	120.000.000
Depreciación	(20.000.000)	(8.000.000)
<b>TOTAL</b>	<b>100.000.000</b>	<b>112.000.000</b>
<b>TOTAL PROPIEDAD PLANTA Y EQUIPO NETOS</b>	<b>901.099.000</b>	<b>820.696.000</b>

Detalle propiedad planta y equipo a 31 de Diciembre de 2020

VIDAMEDICAL BOGOTÁ IPS SAS					
PROPIEDAD PLANTA Y EQUIPO A 31 DIC 2020					
DEPRECIACIÓN LINEA RECTA					
TIPO DE ACTIVO	DEPRECIACIÓN EN AÑOS	DEPRECIACIÓN EN MESES	VALOR	DETERIORO	SALDO
Maquinaria y equipo	0	0	22.348.000	-	\$ 22.348.000
Muebles y Enseres	10	120	644.902.000	(348.404.000)	\$ 296.498.000
Equipo de computacion	5	60	833.822.000	(489.325.000)	\$ 344.497.000
Equipo medico científico	10	120	250.840.000	(113.084.000)	\$ 137.756.000
Flota y E quipo de Transporte - Camioneta	5	60	120.000.000	(20.000.000)	\$ 100.000.000
<b>TOTAL PROPIEDAD PLANTA Y EQUIPO</b>					<b>\$ 901.099.000</b>

FECHA DE PUBLICACIÓN	VERSIÓN	ULTIMA FECHA DE ACTUALIZACIÓN
22 DE ABRIL DEL 2021	0,01	15 DE FEBRERO DE 2021

[www.vidamedicalips.com](http://www.vidamedicalips.com)

**BOGOTÁ SEDE BOSQUE:** Calle 134 N. 7-83 Torre 2 Piso 1 Módulo 212 Edificio Altos del Bosque. Tel: 7047000/ Cel. 321 469 5921 – 321 470 4667

**BOGOTÁ SEDE AMÉRICAS:** Calle 6A N. 70B 58 B. Marsella. Tel. 7450820/ Cel. 310 300 6813

**BOGOTÁ SEDE CASTELLANA:** Carrera 49 N. 98A-17 B. Castellana

**SEDE BUCARAMANGA:** Carrera 35A N. 54-58 Cabecera del Llano Tel. 6909655-6909766 / Cel. 320 835 3049

**SEDE CÚCUTA:** Avenida 4AE N. 5-37 B. Popular. Tel. 54948229 -5943372- 5943373 / Cel. 320 8336741 – 310 552 0233

Detalle propiedad planta y equipo a 31 de Diciembre de 2019

VIDAMEDICAL BOGOTÁ IPS SAS					
PROPIEDAD PLANTA Y EQUIPO A 31 DIC 2019					
DEPRECIACIÓN LINEA RECTA					
TIPO DE ACTIVO	DEPRECIACIÓN EN AÑOS	DEPRECIACIÓN EN MESES	VALOR	DETERIORO	SALDO
Maquinaria y equipo	0	0	22.348.000	-	\$ 22.348.000
Muebles y Enseres	10	120	471.488.000	(187.139.000)	\$ 284.349.000
Equipo de computacion	5	60	575.744.000	(235.648.000)	\$ 340.096.000
Equipo medico cientifico	10	120	87.194.000	(25.291.000)	\$ 61.903.000
Flota y Equipo de Transporte - Camioneta	5	60	120.000.000	(8.000.000)	\$ 112.000.000
<b>TOTAL PROPIEDAD PLANTA Y EQUIPO</b>					<b>\$ 820.696.000</b>

Conciliación de Activos fijos

VIDAMEDICAL BOGOTÁ IPS S.A.S						
NIT. 900.468.665-1						
ACTIVOS FIJOS						
	MAQUINARIA Y EQUIPO	MUEBLES Y ENSERES	EQUIPO DE PROCESAMIENTO DE DATOS	EQUIPO MEDICO CIENTIFICO	VEHICULOS	TOTAL
<b>SALDO AL 1 DE ENERO DEL 2019</b>	<b>22.347.930</b>	<b>292.627.529</b>	<b>352.143.026</b>	<b>55.863.178</b>	<b>-</b>	<b>722.981.663</b>
ADICIONES 2019	-	48.824.284	77.528.500	11.230.776	120.000.000	257.583.560
BAJAS 2019	-	-	-	-	-	-
DEPRECIACION	-	57.101.919	89.575.730	5.191.288	8.000.000	159.868.937
<b>SALDO AL 31 DE DICIEMBRE DEL 2019</b>	<b>22.347.930</b>	<b>284.349.894</b>	<b>340.095.796</b>	<b>61.902.666</b>	<b>112.000.000</b>	<b>820.696.286</b>
ADICIONES 2020	-	303.449.986	404.150.260	183.746.409	-	891.346.655
BAJAS 2020	-	-	-	-	-	-
DEPRECIACIONES 2020	-	291.301.880	399.749.056	107.893.075	12.000.000	810.944.011
<b>SALDO A 31 DE DICIEMBRE 2020</b>	<b>22.347.930</b>	<b>296.498.000</b>	<b>344.497.000</b>	<b>137.756.000</b>	<b>100.000.000</b>	<b>901.098.930</b>

#### VIDA UTIL

La empresa estima la vida útil de cada activo de acuerdo con las expectativas sobre su uso y la generacion de beneficios mediante ese uso.

Solo en el caso de impracticabilidad para asignar una vida útil a un activo de forma individual o del grupo al cual pertenece, se depreciarán en las siguientes vidas útiles genéricas:

Clase de activo	Vida útil estimada en años
Edificaciones	80 años
Muebles y enseres	10 años
Flota y equipo de transporte	10 años
Equipo de oficina	7 años
Equipo medico cientifico	7 años
Equipo de comunicaciones	5 años
Equipo de computo	3 años

La vida útil de un activo requerirá de revisión sólo cuando exista algún indicio de que se ha producido un cambio significativo desde la última fecha anual sobre la que se haya informado.

Para todos los activos la empresa a estado utilizando el modelo de depreciación en linea recta.

FECHA DE PUBLICACIÓN	VERSIÓN	ULTIMA FECHA DE ACTUALIZACIÓN
22 DE ABRIL DEL 2021	0,01	15 DE FEBRERO DE 2021

[www.vidamedicalips.com](http://www.vidamedicalips.com)

**BOGOTÁ SEDE BOSQUE:** Calle 134 N. 7-83 Torre 2 Piso 1 Módulo 212 Edificio Altos del Bosque. Tel. 7047000/ Cel. 321 469 5921 – 321 470 4667

**BOGOTÁ SEDE AMÉRICAS:** Calle 6A N. 70B 58 B. Marsella. Tel. 7450820/ Cel. 310 300 6813

**BOGOTÁ SEDE CASTELLANA:** Carrera 49 N. 98A-17 B. Castellana

**SEDE BUCARAMANGA:** Carrera 35A N. 54-58 Cabecera del Llano Tel. 6909655-6909766 / Cel. 320 835 3049

**SEDE CÚCUTA:** Avenida 4AE N. 5-37 B. Popular. Tel. 54948229 -5943372- 5943373 / Cel. 320 8336741 – 310 552 0233

**NOTA 15 ACTIVOS INTANGIBLES**

A continuación se detallan los valores y cuentas que conforman Activos intangibles, su medición posterior es a su costo histórico así:

<b>ACTIVOS INTANGIBLES</b>		
<b>LICENCIAS</b>	<b>2020</b>	<b>2019</b>
Licencias Software	447.258.000	
Amortización	(285.142.000)	220.421.000
<b>TOTAL</b>	<b>162.116.000</b>	<b>(220.421.000)</b>

**NOTA 16. ACTIVOS NO FINANCIEROS NO CORRIENTES**

En este rubro se agrupan los anticipos y los gastos pagados por anticipado y cargos diferidos.

<b>DIFERIDOS</b>	<b>2020</b>	<b>2019</b>
Gastos pagados por anticipado	49.604.000	9.817.000
<b>TOTAL</b>	<b>49.604.000</b>	<b>9.817.000</b>
<b>TOTAL ACTIVOS NO FINANCIEROS</b>	<b>49.604.000</b>	<b>9.817.000</b>

<b>TOTAL ACTIVO</b>	<b>36.735.563.000</b>	<b>28.164.933.000</b>
	35.544.019.000	1.191.544.000
	1.191.544.000	

**17. PASIVO CORRIENTE**

La IPS ha contraído pasivos corrientes o a corto plazo los cuales son registrados en el momento de contraer la obligación. El capital de trabajo lo utiliza para cancelar los reportes de las aerolíneas teniendo en cuenta la diferencia de plazo entre el otorgado a los clientes y el de pago de los reportes. Incluye además este grupo de retenciones en la fuente practicadas, aportes parafiscales y obligaciones normales de la sociedad.

La composición de las partidas presentadas en los Estados Financieros al 31 de Diciembre es:

<b>OBLIGACIONES FINANCIERAS</b>	<b>2020</b>	<b>2019</b>
Obligaciones financieras Corrientes	2.331.558.000	1.399.217.000
Otras Obligaciones con particulares	4.595.060.000	1.345.440.000
<b>TOTAL</b>	<b>6.926.618.000</b>	<b>2.744.657.000</b>

Detalle de obligaciones financieras a 31 de Diciembre 2020

<b>OBLIGACIONES FINANCIERAS CORRIENTE</b>									
<b>31 DE DICIEMBRE DE 2020</b>									
ENTIDAD	OBLIGACION No.	FECHA DE DESEMBOLSO	VALOR PRESTAMO	TASA ANUAL	TASA MENSUAL	PLAZO	TOTAL		SALDO A LA FECHA
							CUOTA	LA FECHA	
BANCOLOMBIA	2410097508	26-12-18	400.000.000	8,63	0,72	24	17.125.000		83.333.327
DAVIVIENDA	7106067500251951	30-08-19	580.000.000	8,90	0,74	16	15.586.000		175.440.060
DAVIVIENDA	7106067500263477	07-02-20	265.000.000	8,58	0,72	22	11.824.000		195.217.735
DAVIVIENDA	7106067500265795	13-03-20	132.000.000	10,56	0,88	12	11.282.000		32.904.169
BANCO DE BOGOTA	555678004	30-04-20	481.429.000	7,11	0,59	6	82.059.948		396.841.310
BANCO DE BOGOTA	555859737	04-06-20	464.861.000	6,84	0,57	6	1.752.488		464.860.998
BANCO DE BOGOTA	556020007	26-06-20	488.418.000	6,42	0,53	6	1.824.766		488.417.999
BANCO DE BOGOTA	556290572	29-07-20	495.953.000	5,78	0,48	6	1.851.830		494.542.458
<b>TOTALES</b>			<b>3.307.661.000</b>				<b>143.306.032</b>		<b>2.331.558.057</b>

Detalle de obligaciones financieras a 31 de Diciembre 2019

<b>OBLIGACIONES FINANCIERAS CORRIENTE</b>									
<b>31 DE DICIEMBRE DE 2019</b>									
ENTIDAD	OBLIGACION No.	FECHA DE DESEMBOLSO	VALOR PRESTAMO	TASA ANUAL	TASA MENSUAL	PLAZO	TOTAL		SALDO A LA FECHA
							CUOTA	LA FECHA	
Bancolombia	TC 4513096085396406	-	-	-	-	-	-	-	4.091.288
Bancolombia	TC 4594260354987715	-	-	-	-	-	-	-	8.028.706
Bancolombia	TC 9025	-	-	-	-	-	-	-	13.312.095
Bancolombia	2410097508	26-12-18	400.000.000	8,63	0,72	24	18.106.579		199.999.996
Bancolombia	1260083637	04-12-19	485.000.000	8,04	0,67	24	23.450.881		281.410.572
Davivienda	7106067500234965	14-03-19	711.000.000	12,14	1,01	12	61.466.744		177.746.657
Davivienda	7106067500251951	30-08-19	580.000.000	8,90	0,74	12	52.170.000		386.628.059
Davivienda	7106067500258568	05-12-19	328.000.000	11,48	0,96	12	30.312.319		328.000.000
<b>TOTALES</b>			<b>2.504.000.000</b>				<b>185.506.524</b>		<b>1.399.217.374</b>

<b>FECHA DE PUBLICACIÓN</b>	<b>VERSIÓN</b>	<b>ULTIMA FECHA DE ACTUALIZACIÓN</b>
22 DE ABRIL DEL 2021	0,01	15 DE FEBRERO DE 2021

[www.vidamedicalips.com](http://www.vidamedicalips.com)

**BOGOTÁ SEDE BOSQUE:** Calle 134 N. 7-83 Torre 2 Piso 1 Módulo 212 Edificio Altos del Bosque. Tel: 7047000/ Cel. 321 469 5921 – 321 470 4667

**BOGOTÁ SEDE AMÉRICAS:** Calle 6A N. 70B 58 B. Marsella. Tel. 7450820/ Cel. 310 300 6813

**BOGOTÁ SEDE CASTELLANA:** Carrera 49 N. 98A-17 B. Castellana

**SEDE BUCARAMANGA:** Carrera 35A N. 54-58 Cabecera del Llano Tel. 6909655-6909766 / Cel. 320 835 3049

**SEDE CÚCUTA:** Avenida 4AE N. 5-37 B. Popular. Tel. 54948229 -5943372- 5943373 / Cel. 320 8336741 – 310 552 0233

La empresa reconoce como cuentas comerciales por pagar los compromisos de pago adquiridos por concepto de compras.

<b>CUENTAS CORRIENTES COMERCIALES</b>		
Proveedores nacionales	12.340.353.000	10.156.975.000
<b>TOTAL</b>	<b>12.340.353.000</b>	<b>10.156.975.000</b>

**PASIVOS NO FINANCIEROS**

La empresa reconoce como otros pasivos no financieros las obligaciones de tipo fiscal como retenciones tributarias.

<b>ACREEDORES OFICIALES</b>		
Acreedores oficiales	107.357.000	165.796.000
Dividendos Por pagar	-	-
<b>TOTAL</b>	<b>107.357.000</b>	<b>165.796.000</b>
<b>TOTAL OTROS PASIVOS FINANCIEROS</b>	<b>107.357.000</b>	<b>165.796.000</b>

**PASIVO POR IMPUESTOS CORRIENTES**

VIDAMEDICAL BOGOTÁ IPS SAS reconoce los impuestos que le son aplicables de acuerdo con la normatividad fiscal vigente a la fecha de publicación de los estados financieros.

<b>IMPUESTOS CORRIENTES</b>	<b>2020</b>	<b>2019</b>
De Renta Y Complementario	1.937.373.000	-
Impuesto Sobretasa	-	-
Impuesto De Industria y Comercio	141.900.000	140.005.000
<b>TOTAL</b>	<b>2.079.273.000</b>	<b>140.005.000</b>
<b>TOTAL PASIVOS POR IMPUESTO CORRIENTES</b>	<b>2.079.273.000</b>	<b>140.005.000</b>

**BENEFICIOS A EMPLEADOS**

VIDAMEDICAL BOGOTÁ IPS SAS reconoce como beneficios a los empleados los sueldos, salarios, horas extras, recargos, auxilio de transporte, prestaciones sociales, aportes parafiscales, aportes a seguridad social, entre otros.

<b>BENEFICIOS A EMPLEADOS</b>	<b>2020</b>	<b>2019</b>
Retenciones y aportes de nomina	128.003.000	104.157.000
salarios por pagar	1.101.000	66.000
Cesantías consolidadas	361.514.000	273.487.000
Intereses sobre cesantías	43.381.000	32.819.000
Prima de servicios consolidada	1.085.000	813.000
Vacaciones consolidadas	227.302.000	149.408.000
Para obligaciones laborales	-	-
<b>TOTAL</b>	<b>762.386.000</b>	<b>560.750.000</b>

**OTROS PASIVOS FINANCIEROS**

En este rubro se agrupan los saldos pendientes de pago por concepto de costos y gastos por pagar, acreedores varios, ingresos recibidos para terceros, cuentas en operación conjunta, entre otros.

<b>COMPAÑÍAS VINCULADAS</b>	<b>2020</b>	<b>2019</b>
Cuentas compañías vinculadas	584.649.000	328.315.000
<b>Total compañías Vinculadas</b>	<b>584.649.000</b>	<b>328.315.000</b>
<b>COSTOS Y GASTOS POR PAGAR</b>	<b>2020</b>	<b>2019</b>
Costos y gastos por pagar	203.461.000	188.329.000
<b>TOTAL</b>	<b>203.461.000</b>	<b>188.329.000</b>
<b>TOTAL OTROS PASIVOS FINANCIEROS</b>	<b>788.110.000</b>	<b>516.644.000</b>

<b>FECHA DE PUBLICACIÓN</b>	<b>VERSIÓN</b>	<b>ULTIMA FECHA DE ACTUALIZACIÓN</b>
22 DE ABRIL DEL 2021	0,01	15 DE FEBRERO DE 2021

[www.vidamedicalips.com](http://www.vidamedicalips.com)

**BOGOTÁ SEDE BOSQUE:** Calle 134 N. 7-83 Torre 2 Piso 1 Módulo 212 Edificio Altos del Bosque. Tel: 7047000/ Cel. 321 469 5921 – 321 470 4667

**BOGOTÁ SEDE AMÉRICAS:** Calle 6A N. 70B 58 B. Marsella. Tel. 7450820/ Cel. 310 300 6813

**BOGOTÁ SEDE CASTELLANA:** Carrera 49 N. 98A-17 B. Castellana

**SEDE BUCARAMANGA:** Carrera 35A N. 54-58 Cabecera del Llano Tel. 6909655-6909766 / Cel. 320 835 3049

**SEDE CÚCUTA:** Avenida 4AE N. 5-37 B. Popular. Tel. 54948229 -5943372- 5943373 / Cel. 320 8336741 – 310 552 0233

### 18. PASIVO CORRIENTE

#### PASIVOS FINANCIEROS NO CORRIENTE

Los pasivos financieros no corrientes corresponde a obligaciones con particulares con plazo no inferior a un año.

OBLIGACIONES FINANCIERAS	2020	2019
Obligaciones Financiera No Corrientes	821.817.000	203.589.000
<b>Total Otras Obligaciones Financieras</b>	<b>821.817.000</b>	<b>203.589.000</b>

Detalle de obligaciones financieras a 31 de Diciembre 2020

OBLIGACIONES FINANCIERAS NO CORRIENTE								
31 DE DICIEMBRE DE 2020								
ENTIDAD	OBLIGACION No.	FECHA DE DESEMBOLSO	VALOR PRESTAMO	TASA ANUAL	TASA MENSUAL	PLAZO	TOTAL CUOTA	SALDO A LA FECHA
BANCOLOMBIA	1260083637	04-12-19	485.000.000	8,04	0,67	24	21.834.902	343.541.669
DAVIVIENDA	7106067500258568	05-12-19	328.000.000	11,48	0,96	20	13.623.000	194.942.071
BANCO BBVA	9600343716	28-05-20	300.000.000	8,88	0,74	18	18.988.167	283.333.333
<b>TOTALES</b>			<b>328.000.000</b>				<b>13.623.000</b>	<b>821.817.073</b>

Detalle de obligaciones financieras a 31 de Diciembre 2019

OBLIGACIONES FINANCIERAS NO CORRIENTE								
31 DE DICIEMBRE DE 2019								
ENTIDAD	OBLIGACION No.	FECHA DE DESEMBOLSO	VALOR PRESTAMO	TASA ANUAL	TASA MENSUAL	PLAZO	TOTAL CUOTA	SALDO A LA FECHA
Bancolombia	1260083637	04-12-19	485.000.000	8,04	0,67	24	23.450.881	203.589.428
<b>TOTALES</b>			<b>485.000.000</b>				<b>23.450.881</b>	<b>203.589.428</b>

#### OTROS PASIVOS FINANCIEROS NO CORRIENTE

CUENTAS POR PAGAR	2020	2019
Costos y gastos por pagar	997.601.000	4.065.951.000
<b>TOTAL</b>	<b>997.601.000</b>	<b>4.065.951.000</b>

#### OTROS PASIVOS NO FINANCIEROS CORRIENTE

Los pasivos financieros corresponden a los anticipos y avances recibidos, depositos sin identificar, ingresos recibidos para terceros.

OTROS PASIVOS	2020	2019
anticipos y avances recibidos	648.000	-
Depositos sin identificar	4.261.000	3.678.000
ingresos recibidos para terceros	9.547.000	9.447.000
<b>TOTAL</b>	<b>14.456.000</b>	<b>13.125.000</b>
<b>TOTAL PASIVO</b>	<b>24.837.971.000</b>	<b>18.567.492.000</b>

### NOTA 19. PATRIMONIO

Este grupo del Balance está conformado por el capital inicial y las demás cuentas que conforman el Patrimonio son las Utilidades del Ejercicio y las Utilidades Acumuladas.

La composición del patrimonio de la sociedad al 31 de Diciembre es el siguiente:

PATRIMONIO	2020	2019
<b>Aportes Sociales</b>		
Vidamedical Ips sas	570.000.000	570.000.000
Marco Antonio Cardenas	30.000.000	30.000.000
<b>Reservas legales</b>		
Reserva legal	972.617.000	720.775.000
<b>Utilidad del Ejercicio</b>		
Utilidad del Ejercicio	3.573.144.000	2.518.417.000
<b>Utilidades Acumuladas</b>		
Resultado de Ejercicio Anterior	6.751.831.000	5.978.669.000
<b>TOTAL PATRIMONIO</b>	<b>11.897.592.000</b>	<b>9.817.861.000</b>

FECHA DE PUBLICACIÓN	VERSIÓN	ULTIMA FECHA DE ACTUALIZACIÓN
22 DE ABRIL DEL 2021	0,01	15 DE FEBRERO DE 2021

[www.vidamedicalips.com](http://www.vidamedicalips.com)

**BOGOTÁ SEDE BOSQUE:** Calle 134 N. 7-83 Torre 2 Piso 1 Módulo 212 Edificio Altos del Bosque. Tel: 7047000/ Cel. 321 469 5921 – 321 470 4667

**BOGOTÁ SEDE AMÉRICAS:** Calle 6A N. 70B 58 B. Marsella. Tel. 7450820/ Cel. 310 300 6813

**BOGOTÁ SEDE CASTELLANA:** Carrera 49 N. 98A-17 B. Castellana

**SEDE BUCARAMANGA:** Carrera 35A N. 54-58 Cabecera del Llano Tel. 6909655-6909766 / Cel. 320 835 3049

**SEDE CÚCUTA:** Avenida 4AE N. 5-37 B. Popular. Tel. 54948229 -5943372- 5943373 / Cel. 320 8336741 – 310 552 0233

ACCIONES	
VIDAMEDICAL BOGOTÁ IPS SAS	
NIT. 900.468-665-1	
CONCEPTO	VALOR
Nº Acciones Autorizadas	1.200
Nº Acciones Emitidas	600
Nº Acciones Pagadas	600
Valor Nominal de las Acciones	\$ 1.000.000
Acciones en Circulación al Principio del Periodo	600
Acciones en Circulación al Final del Periodo	600
Derechos Privilegios y Restricciones de las Acciones	N/A
Acciones de la Entidad Mantenedas para Ellas o para las Subsidiarias	600
Las Acciones que tiene la Subsidiaria	600
Reserva Legal	SI
Otras Reservas	NO

#### **NOTA 20. INGRESOS DE ACTIVIDADES ORDINARIAS**

Representan los ingresos propios generados en desarrollo del objeto social.

Durante los periodos Diciembre de 2020 comparado con el mismo periodo del año 2019 los ingresos de actividades ordinarias de la IPS fueron obtenidos por los siguientes conceptos:

INGRESOS OPERACIONALES	2020	2019
Servicio especial de consulta externa	51.245.702.000	35.255.078.000
Suministro de medicamentos y aplicación	853.146.000	597.835.000
Devoluciones, descuentos Unidad Funcional de consulta externa	(2.319.035.000)	(33.599.000)
Descuentos en ventas	(29.433.000)	-
<b>TOTAL</b>	<b>49.750.380.000</b>	<b>35.819.314.000</b>

INGRESOS OPERACIONALES	2020	2019
Otros Ingresos Recuperación	28.807.000	19.212.000
<b>TOTAL</b>	<b>28.807.000</b>	<b>19.212.000</b>

TOTAL INGRESOS POR ACTIVIDADES ORDINARIAS	49.779.187.000	35.838.526.000
---	----------------	----------------

#### **NOTA 21. COSTO**

COSTO	2020	2019
Costo de Ventas y prestación de servicios	32.539.340.000	24.591.627.000
Descuentos comerciales	(666.472.000)	(432.429.000)
Deterioro de Inventario	16.359.000	-
<b>TOTAL</b>	<b>31.889.227.000</b>	<b>24.159.198.000</b>

FECHA DE PUBLICACIÓN	VERSIÓN	ULTIMA FECHA DE ACTUALIZACIÓN
22 DE ABRIL DEL 2021	0,01	15 DE FEBRERO DE 2021

[www.vidamedicalips.com](http://www.vidamedicalips.com)

**BOGOTÁ SEDE BOSQUE:** Calle 134 N. 7-83 Torre 2 Piso 1 Módulo 212 Edificio Altos del Bosque. Tel: 7047000/ Cel. 321 469 5921 – 321 470 4667

**BOGOTÁ SEDE AMÉRICAS:** Calle 6A N. 70B 58 B. Marsella. Tel. 7450820/ Cel. 310 300 6813

**BOGOTÁ SEDE CASTELLANA:** Carrera 49 N. 98A-17 B. Castellana

**SEDE BUCARAMANGA:** Carrera 35A N. 54-58 Cabecera del Llano Tel. 6909655-6909766 / Cel. 320 835 3049

**SEDE CÚCUTA:** Avenida 4AE N. 5-37 B. Popular. Tel. 54948229 -5943372- 5943373 / Cel. 320 8336741 – 310 552 0233



**NOTA 22. GASTOS DE ADMINISTRACIÓN**

Teniendo en cuenta que la actividad principal de la empresa es servicios, el gasto de personal es el más representativo dentro de este grupo.

Los Gastos Operacionales de Administración a 31 de Diciembre se detallan como sigue:

<b>GASTOS DE ADMINISTRACION</b>	<b>2020</b>	<b>2019</b>
Gastos de personal	2.221.274.000	1.898.381.000
Honorarios	1.307.808.000	1.366.575.000
impuestos	283.400.000	201.188.000
Arrendamientos	1.986.286.000	1.430.859.000
Contribuciones y afiliaciones	641.000	594.000
Seguros	295.000	744.000
Servicios	1.322.498.000	993.593.000
Gastos Legales	5.523.000	4.590.000
Mantenimientos y reparaciones	188.169.000	180.705.000
adecuaciones e instalaciones	2.511.930.000	72.931.000
Gastos de Viaje	179.958.000	255.766.000
Depreciaciones	195.420.000	159.869.000
Amortizaciones	110.804.000	364.527.000
Diversos	1.067.447.000	486.070.000
Deterioro		39.688.000
Financieros	317.408.000	218.190.000
Gastos Extraordinarios	136.000	605.000
Gastos Diversos	73.835.000	69.773.000
<b>TOTAL GASTOS DE ADMINISTRACION</b>	<b>11.772.832.000</b>	<b>7.744.648.000</b>

**NOTA 23. INGRESOS (COSTOS) FINANCIEROS**

La empresa reconoce en este grupo de cuentas los ingresos y costos netamente financieros de la IPS que no hacen parte de su actividad ordinaria.

Los saktos al 31 de Diciembre de 2020 y 2019 son los siguientes:

<b>INGRESOS (COSTOS) FINANCIEROS</b>	<b>2020</b>	<b>2019</b>
<b>INGRESOS FINANCIEROS</b>		
Financieros	84.215.000	160.590.000
<b>TOTAL INGRESOS FINANCIEROS</b>	<b>84.215.000</b>	<b>160.590.000</b>
<b>GASTOS FINANCIEROS</b>		
Financieros	690.826.000	259.564.000
Total Financieros	<b>690.826.000</b>	<b>259.564.000</b>
<b>TOTAL INGRESO (COSTO) FINANCIERO NETO</b>	<b>(606.611.000)</b>	<b>(98.974.000)</b>

**NOTA 24. GASTOS POR IMPUESTOS A LAS GANANCIAS**

Corresponde a la provisión del impuesto de renta aplicando la tasa impositiva y calculada sobre la renta fiscal.

<b>GASTOS POR IMPUESTOS A LAS GANANCIAS</b>	<b>2020</b>	<b>2019</b>
Impuesto de Renta Y Complementario	1.937.373.000	1.317.289.000
Impuesto para la Equidad CREE y sobretasa	-	-

**25. INDICADORES FINANCIEROS**

<b>RAZONES FINANCIERAS</b>	<b>2020</b>	<b>2019</b>
Indice de solvencia	1,47	1,73
Nivel de Endeudamiento	67,61%	72,28%
indice de liquidez total	1,48	1,38
Capital de Trabajo	10.892.027.000	9.257.131.000

  
**RAUL DARIO RIVERA ROZO**  
Representante Legal

  
**TATIANA BOTELLO APOLINAR**  
Contador Público  
Tarjeta Profesional 147688-T

<b>FECHA DE PUBLICACIÓN</b>	<b>VERSIÓN</b>	<b>ULTIMA FECHA DE ACTUALIZACIÓN</b>
22 DE ABRIL DEL 2021	0,01	15 DE FEBRERO DE 2021

[www.vidamedicalips.com](http://www.vidamedicalips.com)

**BOGOTÁ SEDE BOSQUE:** Calle 134 N. 7-83 Torre 2 Piso 1 Módulo 212 Edificio Altos del Bosque. Tel: 7047000/ Cel. 321 469 5921 – 321 470 4667

**BOGOTÁ SEDE AMÉRICAS:** Calle 6A N. 70B 58 B. Marsella. Tel. 7450820/ Cel. 310 300 6813

**BOGOTÁ SEDE CASTELLANA:** Carrera 49 N. 98A-17 B. Castellana

**SEDE BUCARAMANGA:** Carrera 35A N. 54-58 Cabecera del Llano Tel. 6909655-6909766 / Cel. 320 835 3049

**SEDE CÚCUTA:** Avenida 4AE N. 5-37 B. Popular. Tel. 54948229 -5943372- 5943373 / Cel. 320 8336741 – 310 552 0233

**VIDAMEDICAL BOGOTÁ IPS S.A.S.**  
**A JUNIO 30 DE 2020- 2019**  
**INDICADORES**

		2020			2019	
<b>Índice de Solvencia:</b>						
Activo corriente	=	33.896.124.000,00	=	<b>1,47</b>	25.838.038.000,00	<b>1,81</b>
Pasivo corriente		23.004.097.000,00			14.284.827.000,00	
<b>Índice de Liquidez Total :</b>						
Activo Total	=	36.735.563.000,00	=	<b>1,48</b>	28.385.354.000,00	<b>1,53</b>
Pasivo Total		24.837.971.000,00			18.567.492.000,00	
<b>Prueba Acida:</b>						
Activo Corriente-Inventario	=	31.838.131.000,00	=	<b>1,38</b>	24.174.767.000,00	<b>1,93</b>
Pasivo Corriente		23.004.097.000,00			14.284.827.000,00	
<b>Nivel de Endeudamiento:</b>						
Pasivo Total	=	24.837.971.000,00	=	<b>67,61%</b>	18.567.492.000,00	<b>65,4%</b>
Activo Total		36.735.563.000,00			28.385.354.000,00	
<b>Endeudamiento Corriente:</b>						
Pasivo Corriente	=	23.004.097.000,00	=	<b>63%</b>	14.284.827.000,00	<b>77%</b>
Activo Total		36.735.563.000,00			18.567.492.000,00	

**Capital de Trabajo:**

Activo Corriente - Pasivo Corriente

33.896.124.000,00	-	23.004.097.000,00	=	<b>10.892.027.000</b>	AÑO 2020
25.838.038.000,00	-	14.284.827.000,00	=	<b>11.553.211.000</b>	AÑO 2019

  
**RAUL DARIO RIVERA ROZO**  
Representante Legal

  
**TATIANA BOTELLO A POLINAR**  
Contador Público  
Tarjeta Profesional 147688-T

  
**RUTH ANDREINA MONTENEGRO**  
Revisor Fiscal  
T. Profesional 265956-T

FECHA DE PUBLICACIÓN	VERSIÓN	ULTIMA FECHA DE ACTUALIZACIÓN
22 DE ABRIL DEL 2021	0,01	15 DE FEBRERO DE 2021

[www.vidamedicalips.com](http://www.vidamedicalips.com)

**BOGOTÁ SEDE BOSQUE:** Calle 134 N. 7-83 Torre 2 Piso 1 Módulo 212 Edificio Altos del Bosque. Tel: 7047000/ Cel. 321 469 5921 – 321 470 4667

**BOGOTÁ SEDE AMÉRICAS:** Calle 6A N. 70B 58 B. Marsella. Tel. 7450820/ Cel. 310 300 6813

**BOGOTÁ SEDE CASTELLANA:** Carrera 49 N. 98A-17 B. Castellana

**SEDE BUCARAMANGA:** Carrera 35A N. 54-58 Cabecera del Llano Tel. 6909655-6909766 / Cel. 320 835 3049

**SEDE CÚCUTA:** Avenida 4AE N. 5-37 B. Popular. Tel. 54948229 -5943372- 5943373 / Cel. 320 8336741 – 310 552 0233

## **DICTAMEN REVISORIA FISCAL A 31 DE DICIEMBRE DE 2020**

Señores

**ACCIONISTAS**

**VIDAMEDICAL BOGOTÁ I.P.S. S.A.S.**

Ciudad

### **Opinión**

He auditado los Estados Financieros individuales de la entidad **VIDAMEDICAL BOGOTÁ I.P.S. S.A.S.**, que comprenden el estado de situación financiera a 31 de diciembre de 2020, el estado integral de resultados, estado de cambios en el patrimonio y el estado de flujos de efectivo que comprenden el cierre del ejercicio de la fecha indicada anteriormente, así también como las notas explicativas de los estados financieros que incluyen el resumen de las políticas contables más significativas.

En mi opinión, los estados financieros a 31 de diciembre de 2020, adjuntos de la entidad han sido preparados, en todos los aspectos materiales, de conformidad con el anexo N° 2 del Decreto 2420 de 2015 y sus modificatorios, que incorporan las Normas Internacionales de Información Financiera NIIF para Pymes grupo 2.

### **Fundamento de la opinión**

La auditoría fue llevada de acuerdo al artículo 7 de la Ley 43 de 1990 y las Normas Internacionales de Auditoría (NÍA) vigentes en Colombia, expuestas en el Anexo técnico compilatorio y actualizado 4, de las Normas de Aseguramiento de la Información, incorporado al DUR 2420 de 2015 a través del Decreto 2270 de 2020.

Mi responsabilidad de acuerdo con dichas normas es establecida en la sección de responsabilidades del auditor y considero que conforme a la evidencia de la auditoría proporciona una base suficiente y adecuada para mi opinión.

### **Responsabilidades de la dirección en relación con los estados financieros**

Los Estados Financieros son responsabilidad de la administración, quién los prepara y presenta conforme el anexo 2 del Decreto 2420 del 2015 y sus modificatorios, que incorporan las Normas Internacionales de Información Financiera; así como las directrices y orientaciones profesionales establecidas por el Consejo Técnico de Contaduría Pública, junto con el manual de Políticas Contables adoptadas por la empresa **VIDAMEDICAL BOGOTÁ I.P.S. S.A.S.**, y las orientaciones de la Superintendencia de Salud y Superintendencia de Sociedades. La administración tiene la responsabilidad de diseñar, implementar y mantener el control interno relevante en la preparación y presentación de los Estados

Financieros para que estén libres de errores aplicando políticas contables apropiadas y registrando estimaciones contables que sean razonables.

En la preparación de los estados financieros, la dirección es responsable de la valoración de la capacidad de la Entidad de continuar como empresa en funcionamiento, revelando, según corresponda, los asuntos relacionados con empresa en funcionamiento y utilizando el principio contable de negocio en marcha.

La Asamblea General de Accionistas de la entidad es responsables de la supervisión del proceso de información financiera de la Entidad.

### **Responsabilidades del auditor en relación con la auditoría de los estados financieros**

Mi auditoría se encuentra basada en las Normas Internacionales de Auditoría aceptadas y vigentes en Colombia, de conformidad con el anexo N° 4 del Decreto único reglamentario 2420 de 2015 y sus modificatorios, que incorporan las Normas Internacionales de Auditoría y Aseguramiento y son el principio para analizar razonablemente la situación financiera de la empresa; así mismo el valor de las cifras contenidas en los Estados Financieros fueron objeto de evaluación de principios y normas utilizados por la administración con el fin de expresar una opinión razonable sobre los mismos. En la auditoría se aplicó la planificación y la ejecución de pruebas selectivas de los documentos y registros contables con el fin de obtener una seguridad de los valores representados en los estados financieros, aplicando mi juicio profesional y manteniendo una actitud de escepticismo profesional durante toda la auditoría.

### **Informe sobre otros requerimientos legales y reglamentarios**

La empresa en cumplimiento de lo establecido por la ley aplicó de conformidad con la Ley 1314 de 2009, el Decreto 3022 de 2013 y el los Decretos Únicos Reglamentarios 2420 y 2496 de 2015. Grupo 2 la preparación de los Estados Financieros bajo Normas Internacionales de Contabilidad e Información Financiera (NIIF).

En mi opinión los Estados Financieros mencionados son tomados fielmente de los libros oficiales y representan razonablemente la situación financiera de la empresa a 31 de diciembre 2020.

Adicionalmente durante dicho periodo la empresa conforme a lo requerido en el Decreto Único Reglamentario 2420 de 2015 en sus artículos 1.2.1.2 y 1.2.1.5 y el Artículo 209 del Código de Comercio cumplió con las normas legales y técnicas contables, el registro de libros y actos administrativos y el respectivo control interno para la conservación y custodia de los bienes de la empresa.

En conformidad con el artículo 11 del Decreto Reglamentario 1406 de 1999 la empresa ha realizado de forma adecuada y oportuna los aportes correspondientes al Sistema de Seguridad Social Integral.

Existe concordancia entre los Estados Financieros que se acompañan y el informe de gestión preparado por el órgano administrador que refleja las actividades desarrolladas por la empresa para alcanzar los objetivos planteados.

### **Opinión sobre control interno, cumplimiento legal y normativo**

Conforme lo establecido en el artículo 209 del Código de Comercio en el cual se manifiesta el cumplimiento de normas legales e internas y el uso del control interno. Dentro de mi proceso de auditoria se tomaron muestras selectivas en la cual se evaluó el cumplimiento de la entidad en cuanto obligaciones laborales, fiscales como las presentaciones oportunas de las declaraciones tributarias y los reportes de información exógena, la presentación de impuestos municipales y la información de cumplimiento según lo establecido por la Superintendencia de Salud y Superintendencia de Sociedades, utilización de software licenciado legalmente.

En cuanto al control interno las políticas y procedimientos de los registros contables, la custodia de los libros y la razonabilidad de las cifras reflejadas en los estados financieros auditados.

### **Opinión sobre la efectividad del sistema de control interno**

Conforme a la auditoría realizada, manifiesto que la entidad ha dado cumplimiento tanto a las normas legales relacionadas con la actividad de la empresa, a las disposiciones estatutarias y lo establecido por el órgano de control y de administración de la entidad.



**RUTH ANDREINA MONTENEGRO ORTIZ**  
**REVISOR FISCAL**  
**TP. 265956-T**

Febrero 15 de 2021  
Cúcuta, Norte de Santander

**VIDAMEDICAL BOGOTA IPS SAS**  
**NIT. 900.468-665-1**  
**CERTIFICACION DE LOS ESTADOS FINANCIEROS**  
**A DICIEMBRE 31 DEL 2020**

**LOS SUSCRITOS**  
**REPRESENTANTE LEGAL Y CONTADOR**  
**DE LA SOCIEDAD VIDAMEDICAL BOGOTA IPS SAS**


**CERTIFICAMOS:**

Que hemos preparado los Estados Financieros bajo NIIF: Estado de Situación Financiera, Estados de Resultados Integrales, Estado de Flujo de efectivo, estado de situación financiera, estado de cambios en el patrimonio, a diciembre 31 de 2020, de acuerdo con la Ley 222 de 1995, Ley 603/2000, Decreto 1406/99 y el Decreto 2649 de 1993 incluyendo sus correspondientes notas que forman un todo indivisible con estos. Así mismo de acuerdo a lo establecido en la Resolución 00724 de 2008 emitida por la Superintendencia Nacional de Salud.

Que los procedimientos de valuación, valoración, y presentación reflejan la situación de la Empresa, Certificamos además que:

1. Existencia u Ocurrencia: **VIDAMEDICAL BOGOTA IPS SAS** posee activos y adeuda los pasivos a las fechas especificadas.
2. Integridad: Los estados financieros son completos, incluyen todas las transacciones y cuentas que deben cubrir.
3. Corrección: Las transacciones y los saldos de las cuentas están registrados correctamente.
4. Valuación: Los activos están valuados a su costo o valor de realización, el que sea mayor y los pasivos al valor que se espera pagar.
5. Derechos y Obligaciones: Los activos son los derechos y los pasivos las obligaciones de **VIDAMEDICAL BOGOTA IPS SAS** a la fecha de corte de los balances que se presentan.
6. Presentación y Exposición: Las partidas de los estados financieros están adecuadamente clasificadas, descritas y expuestas.
7. No se han presentado hechos posteriores en el curso del período que registren ajuste o revelaciones en los estados financieros o en las notas subsecuentes.
8. En cumplimiento del artículo 1º de la Ley 603/2000 declaramos que el software utilizado tiene las licencias correspondientes y cumplen por tanto con las normas de derecho de autor.

San José de Cúcuta, 15 de febrero del 2021.



**TATIANA BOTELLO APOLINAR**  
**CONTADOR PUBLICO**  
**TP. 147688-T**



**RAUL DARIO RIVERA ROZO**  
**REPRESENTANTE LEGAL**

FECHA DE PUBLICACIÓN	VERSIÓN	ULTIMA FECHA DE ACTUALIZACIÓN
22 DE ABRIL DEL 2021	0,01	15 DE FEBRERO DE 2021

[www.vidamedicalips.com](http://www.vidamedicalips.com)

**BOGOTÁ SEDE BOSQUE:** Calle 134 N. 7-83 Torre 2 Piso 1 Módulo 212 Edificio Altos del Bosque. Tel: 7047000/ Cel. 321 469 5921 – 321 470 4667

**BOGOTÁ SEDE AMÉRICAS:** Calle 6A N. 70B 58 B. Marsella. Tel. 7450820/ Cel. 310 300 6813

**BOGOTÁ SEDE CASTELLANA:** Carrera 49 N. 98A-17 B. Castellana

**SEDE BUCARAMANGA:** Carrera 35A N. 54-58 Cabecera del Llano Tel. 6909655-6909766 / Cel. 320 835 3049

**SEDE CÚCUTA:** Avenida 4AE N. 5-37 B. Popular. Tel. 54948229 -5943372- 5943373 / Cel. 320 8336741 – 310 552 0233