


VIDA MEDICAL IPS S.A.S.
NIT: 900.225.631-9
ESTADO DE RESULTADOS INTEGRALES

En pesos Colombianos	Nota	1 De Enero a 31 de Diciembre de 2023		1 De Enero a 31 de Diciembre de 2022	
OPERACIONES CONTINUAS					
Ingresos por Actividades Ordinarias	18	13.931.656.000	100,0%	9.478.547.000	100,0%
Costo de Ventas	19	(7.751.509.000)	-55,6%	(5.835.973.000)	-61,6%
GANANCIA BRUTA		6.180.147.000	44,4%	3.642.574.000	38,4%
Gastos de Administración	20	(3.810.595.000)	-27,4%	(2.347.953.000)	-24,8%
RESULTADO DE LA ACTIVIDAD DE OPERACIÓN		2.369.552.000	17,0%	1.294.621.000	13,7%
Ingreso Financieros	21	90.196.000	0,6%	16.934.000	0,2%
Gastos Financieros	21	(168.446.000)	-1,2%	(168.207.000)	-1,8%
INGRESO (COSTO) FINANCIERO NETO		(78.250.000)	-0,6%	(151.273.000)	-1,6%
GANANCIAS ANTES DE IMPOTOS A LAS GANANCIAS		2.291.302.000	16,4%	1.143.348.000	12,1%
Gasto por Impuesto a las Ganancias	22	-	0,0%	-	0,0%
GANANCIAS PROCEDENTES DE ACTIVIDADES CONTINUAS		2.291.302.000	16,4%	1.143.348.000	12,1%
RESULTADO DEL PERIODO		2.291.302.000	16,4%	1.143.348.000	12,1%
ORI(OTROS RESULTADOS INTEGRALES)		-	0,0%	-	0,0%
TOTAL RESULTADOS INTEGRALES		2.291.302.000	16,4%	1.143.348.000	12,1%


MARCO ANTONIO CARDENAS DÍAZ
 Representante Legal


MAYERLY PANESSO BUSTOS
 Contadora Pública
 T.P 274405-T


KAREN G. RUEDAS PEREZ
 Revisora Fiscal
 T.P 203734-T

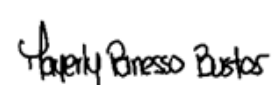
FECHA DE PUBLICACIÓN	VERSIÓN	ULTIMA FECHA DE ACTUALIZACIÓN
13 DE MARZO DE 2024	0,01	13 DE FEBRERO DE 2024

VIDA MEDICAL IPS S.A.S.
NIT: 900.225.631-9
ESTADO DE SITUACION FINANCIERA
En pesos Colombianos


	Nota	A 31 de Diciembre de 2023	A 31 de Diciembre de 2022
ACTIVOS			
Efectivo y Equivalentes a Efectivo	6	1.028.520.000	1.361.913.000
Cuentas Comerciales por Cobrar	7	6.463.625.000	4.582.958.000
Otras Cuentas por Cobrar	8	718.417.000	780.002.000
Inventario Corrientes	9	432.275.000	329.601.000
Activos por Impuestos Corrientes	10	113.079.000	112.498.000
Activos no Financieros	11	1.010.478.000	303.539.000
ACTIVO CORRIENTE		9.766.394.000	7.470.511.000
Otros Activos Financieros	12	901.060.000	901.060.000
Propiedad Planta y Equipo	13	301.268.000	318.690.000
Activos Intangibles Distintos a la Plusvalia	14	-	27.995.000
ACTIVO NO CORRIENTE		1.202.328.000	1.247.745.000
TOTAL ACTIVO		10.968.722.000	8.718.256.000
PASIVOS			
Pasivos Financieros	15	295.005.000	1.069.699.000
Cuentas Comerciales por Pagar	15	3.027.495.000	3.062.376.000
Pasivos No Financieros	15	83.625.000	25.996.000
Beneficios a Empleados	15	282.541.000	245.023.000
Otros Pasivos Financieros	15	1.737.938.000	1.252.428.000
PASIVO CORRIENTE		5.426.604.000	5.655.522.000
Pasivos Financieros	16	162.874.000	331.680.000
Otros Pasivos Financieros	16	356.888.000	-
Pasivos No financieros No Corrientes	16	61.442.000	61.442.000
PASIVO NO CORRIENTE		581.204.000	393.122.000
TOTAL PASIVO		6.007.808.000	6.048.644.000
PATRIMONIO			
Capital Emitido	17	1.000.000.000	1.000.000.000
Reservas	17	500.000.000	500.000.000
Resultados Acumulados	17	1.169.612.000	26.264.000
Resultado del Ejercicio	17	2.291.302.000	1.143.348.000
TOTAL PATRIMONIO		4.960.914.000	2.669.612.000
TOTAL PASIVO MAS PATRIMONIO		10.968.722.000	8.718.256.000



MARCO ANTONIO CARDENAS DÍAZ
Representante Legal



MAYERLY PANESSO BUSTOS
Contador Público
Tarjeta Profesional 274405-T



KAREN G. RUEDAS PEREZ
Revisora Fiscal
T. Profesional 203734-T


FECHA DE PUBLICACIÓN	VERSIÓN	ULTIMA FECHA DE ACTUALIZACIÓN
13 DE MARZO DE 2024	0,01	13 DE FEBRERO DE 2024

VIDA MEDICAL IPS SAS
NIT 900.225.631-9
ESTADO DE FLUJO DE EFECTIVO

En pesos Colombianos	Nota	Por el año	Por el año terminado el
		terminado el 31 de Diciembre	31 de Diciembre
		2023	2022
Flujo de efectivo sobre actividades de operación			
Utilidad del ejercicio:		2.291.302.000	1.143.348.000
Partidas que no tienen efecto en el efectivo.			
(+) Depreciaciones:			
(+) Amortizaciones:			
1			
Variación en partidas relacionadas con las actividades de operación			
(+) Disminucion cuentas comerciales por cobrar		-	1.908.752.000
(+) Disminucion otras cuentas por cobrar		61.585.000	8.664.000
(+) Disminucion de Inventario		-	600.022.000
(+) Disminucion de Activos Financieros		-	2.568.761.000
(+) Disminucion de Activo por impuesto corriente		-	244.000
(+) Incremento Pasivo Financiero Corriente		57.629.000	-
(+) Incremento Beneficios a empleados		37.518.000	16.823.000
(+) Incremento de Pasivo no Financiero Corrientes		-	
(+) Incremento de Otros Pasivos Financieros Corrientes		485.510.000	1.210.304.000
(+) Incremento de Otros Pasivos financieros No Corrientes		356.888.000	61.125.000
(-) Disminucion de Pasivo Financiero Corrientes		774.694.000	220.931.000
(-) Disminucion Cuentas Comerciales Por Pagar		34.881.000	407.352.000
(-) Disminucion Pasivo Financiero No Corriente		-	53.827.000
(-) Disminucion de Pasivo Financiero No Corrientes		168.806.000	1.760.657.000
(-) Disminucion de Otros Pasivo Financiero No Corrientes		-	118.619.000
(-) Incremento cuentas comerciales por cobrar		1.880.667.000	
(-) Incremento de Inventarios		102.674.000	
(-) Incremento de Activo impuestos corriente		581.000	
(-) Incremento de Activo No financiero		706.939.000	273.875.000
Efectivo generado en actividades de operación		(378.810.000)	4.682.782.000
Flujo de efectivo por actividades de inversión			
Menos Disminución de intangibles		(27.995.000)	(23.898.000)
Mas Disminución de Propiedad Planta y Equipo		17.422.000	(197.254.000)
Mas aumento de intangibles		-	
Total de efectivo por actividades de inversión		45.417.000	(221.152.000)
Flujo de efectivo por actividades de financiamiento			
Efectivo pagado por dividendos			3.200.000.000
Efectivo pagado por la adquisición de negocios		-	(3.200.000.000)
Incremento (decremento) de efectivo durante el período		(333.393.000)	1.261.630.000
Efectivo al comienzo del período		1.361.913.000	100.283.000
Efectivo Y Equivalente al efectivo al final del período		1.028.520.000	1.361.913.000



MARCO ANTONIO CARDENAS DÍAZ
 Representante Legal



MAYERLY PANESSO BUSTOS
 Contador Publico
 T.P 274405-T



KAREN G. RUEDAS PEREZ
 Revisora Fiscal
 T. Profesional 203734-T

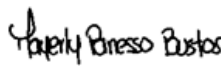
VIGILADO Supersalud


FECHA DE PUBLICACIÓN	VERSIÓN	ULTIMA FECHA DE ACTUALIZACIÓN
13 DE MARZO DE 2024	0,01	13 DE FEBRERO DE 2024

VIDAMEDICAL IPS S.A.S.
NIT: 900.225.631-9
ESTADO CONSOLIDADO DE CAMBIOS EN EL PATRIMONIO
31 de Diciembre de 2023
Atribuible a los propietarios de la Compañía

	Nota	Capital en Acciones	Reservas Estatutarias	Utilidad / Perdida del Ejercicio	Ganancias / Perdidas Acumuladas	Total Patrimonio
En pesos Colombianos						
Saldo inicial a 31 de Diciembre del 2022	22	1.000.000.000	500.000.000	1.143.348.000	26.264.000	2.669.612.000
Impacto de cambio en las políticas contables		-	-	-	-	-
Saldo inicial a 31 de Diciembre del 2022		1.000.000.000	500.000.000	1.143.348.000	26.264.000	2.669.612.000
Ganancia del periodo		-	-	2.291.302.000	-	2.291.302.000
Otros Resultados Integrales		-	-	-	-	-
Total Resultados Integral de año 2021		-	-	2.291.302.000	-	2.291.302.000
Apropiación de reservas		-	-	-	-	-
Distribución de Utilidades		-	-	-	-	-
Traslado a Ganancias Acumuladas		-	-	(1.143.348.000)	1.143.348.000	-
Total Transacciones con los propietarios de la Compañía		1.000.000.000	500.000.000	-	1.169.612.000	2.669.612.000
Saldo al 31 de Diciembre de 2023		1.000.000.000	500.000.000	2.291.302.000	1.169.612.000	4.960.914.000


MARCO ANTONIO CARDENAS DÍAZ
 Representante Legal


MAYERLY PANESSO BUSTOS
 Contador Publico
 T.P 274405-T


KAREN G. RUEDAS PEREZ
 Revisora Fiscal
 T. Profesional 203734-T

FECHA DE PUBLICACIÓN	VERSIÓN	ULTIMA FECHA DE ACTUALIZACIÓN
13 DE MARZO DE 2024	0,01	13 DE FEBRERO DE 2024

VIDAMEDICAL IPS SAS
NIT. 900.225.631-9

NOTAS A LOS ESTADOS FINANCIEROS
A 31 DE DICIEMBRE 2023 y 2022

NOTA 1. ENTE ECONÓMICO QUE INFORMA

VIDAMEDICAL IPS SAS, es una sociedad de prestación de servicios integrales en medicina general y especializada en infectología, oncología, hematología, suministro de medicamentos, prestación de servicios de diagnóstico de salud, ubicado en la ciudad de Cúcuta, con NIT N° 900.225.631-9 registrada en la Cámara de Comercio de Cúcuta con matrícula N° 09324513.

VIDAMEDICAL IPS S.A.S, es una institución especializada en la atención de pacientes por el Virus VIH/SIDA, la cual dada a su especialización y mediante la integración de conocimientos, le ha permitido construir un modelo de atención para esta patología de tan alta incidencia.

El órgano de administración de la empresa es la Junta de Socios, la cual sesiona de manera ordinaria una vez al año de acuerdo a sus estatutos.

El representante legal y el contador público de VIDAMEDICAL IPS S.A.S autorizan la publicación de los estados financieros con corte a 31 de diciembre de año 2023, los cuales fueron aprobados por la Asamblea General de Accionistas el día 13 de febrero de 2024, mediante el Acta de asamblea de accionistas N° 75.

NOTA 2. BASES DE PREPARACIÓN

Con corte a la fecha de presentación de los Estados Financieros, la empresa VIDAMEDICAL IPS SAS se encuentra obligada a presentar Estados Financieros Separados y Consolidados los cuales han sido preparado de acuerdo con las Normas Internacionales de Información Financiera para Pequeñas y Medianas Entidades; NIIF para PYMES, de conformidad con lo dispuesto en el anexo No 2 del Decreto 2420 de 2015 y sus anexos modificatorios.

De acuerdo con lo anterior, estos estados financieros cumplen, en todo aspecto significativo, con los requerimientos establecidos en el Estandar Internacional para PYMES emitido en el año 2009. La entidad aplicara el Estandar Internacional para Pymes modificado. a partir del año 2017. en virtud en lo establecido en el anexo 2 del Decreto 2496 del 2015.

La Entidad llevó a cabo la transición al Estándar Internacional para Pymes con corte al 1 de enero del 2016, de conformidad con lo establecido en el Decreto 3022 del 2013.

Hasta el 31 de diciembre del 2015 de conformidad con la legislación vigente a la fecha, la entidad preparó y presentó sus estados financieros de acuerdo con lo dispuesto por Los Principios de Contabilidad Generalmente Aceptados en Colombia, establecidos en el Decreto 2649 de 1993.

La información financiera correspondiente a periodos anteriores, incluida en los presentes estados financieros con propósitos comparativos, ha sido modificada y se presenta de acuerdo con el nuevo marco técnico normativo.

Las Notas 5 incluye un resumen de las políticas contables relevantes que sirven como fundamento de la contabilización.

NOTA 3. MONEDA FUNCIONAL Y DE PRESENTACIÓN

Estos estados financieros son presentados y expresados en Pesos Colombianos (COP), siendo la moneda funcional de la Sociedad.

NOTA 4. USO DE JUICIOS Y ESTIMACIONES

La preparación de estados financieros bajo NIIF para Pymes requiere que la administración realice juicios, estimaciones y supuestos que afectan la aplicación de las políticas contables y la medición de las partidas. Los resultados reales pueden diferir de las estimaciones. Las estimaciones y supuestos relevantes son revisados regularmente. Las revisiones de las estimaciones contables son reconocidas retrospectivamente.

Los juicios realizados que tienen un impacto mas relevante en la presentación de la información financiera son:

Partidas corrientes y no corrientes. La clasificación de los activos y pasivos en las categorías de corriente y no corriente. Se tuvo en cuenta la definición oficial del glosario de la NIIF para activo y pasivo corriente.

Reconocimiento de impuestos diferidos. Los criterios de medición de las partidas del activo y del pasivo bajo NIIF difieren de los criterios tributarios para definir las bases fiscales. Las diferencias temporarias que resultan dan lugar al reconocimiento del impuesto diferido estimando el efecto futuro que estas partidas llegaran a tener sobre el impuesto de renta.

NOTA 5. RESUMEN DE LAS PRINCIPALES POLÍTICAS Y PRÁCTICAS CONTABLES

VIDAMEDICAL IPS S.A.S conserva las mismas políticas contables de su Estado de Situación Financiera de Apertura (ESFA), en sus estados financieros de transición y en sus estados

En la preparación de estos estados financieros se aplicaron las políticas contables detalladas a continuación:

5.1.Cambio en políticas contables

No existen modificaciones a la NIIF para Pymes que sean efectivas por primera vez para el ejercicio financiero que comienza a partir del 1 de enero de 2011 que se espere tenga un efecto significativo sobre los estados financieros de la entidad. Existe la NIIF para Pymes version 2015 que se incluyo como anexo No 2.1 al decreto 2496 de 2015 y que entra en vigencia a partir del 1 de enero de 2017 pero que las empresas podian aplicarlo voluntariamente de forma anticipada; sin embargo,VIDAMEDICAL IPS S.A.S, no aplico este marco tecnico normativo anticipadamente. Tambien es importante aclarar que no se estima un impacto materialmente importante con la entrada en vigencia de la version 2015 de la NIIF para Pymes.

Cuando VIDAMEDICAL IPS S.A.S cambie una de sus políticas contables revisará el cumplimiento de los criterios contenidos en los marcos técnicos normativos para la preparación de información financiera en Colombia y se aplicara la política con carácter retroactivo.

5.2.Otros activos financieros

Las Inversiones temporales se consideran activos financieros corrientes y se contabilizan al precio de la transacción mas los costos atribuibles a la adquisición. El deterioro sobre los activos financieros solo se contabiliza cuando existen indicios de deterioro.

FECHA DE PUBLICACIÓN	VERSIÓN	ULTIMA FECHA DE ACTUALIZACIÓN
13 DE MARZO DE 2024	0,01	13 DE FEBRERO DE 2024

5.3. Cuentas Comerciales por Cobrar

La empresa reconoce como cuentas comerciales por cobrar aquellas originadas en el desarrollo de su objeto social. Este rubro registra principalmente los saldos por cobrar a los clientes resultantes de las transacciones de venta, los cuales son reclasificadas en corrientes y no corrientes o de difícil cobro de acuerdo a su período de vencimiento y se deterioran de acuerdo a la técnica contable establecida, teniendo en cuenta la probabilidad de pérdidas.

Las Cuentas Comerciales por Cobrar se miden al precio de la transacción excepto aquellas operaciones en las que se exista una transacción de financiación implícita; en tal caso, la partida se medirá al valor descontado de los pagos futuros aplicando una tasa de mercado para transacciones de condiciones de riesgo crediticio similar. Al final de cada período sobre el que se informa, la entidad estima la pérdida por deterioro y reconoce como un gasto la diferencia entre el valor en libros y el flujo de efectivo que se estima recuperar.

5.4. Propiedad, Planta y Equipo

Este rubro representa la inversión de VIDAMEDICAL IPS SAS en activos tangibles para el uso necesario en el desarrollo de su actividad económica. Todos los elementos de propiedad, planta y equipo son valorados al costo, menos la depreciación acumulada y cualquier pérdida por deterioro de valor acumulada.

El costo incluye el precio de compra más otros costos atribuibles a la adquisición, menos los descuentos por pronto pago o cualquier otro concepto por el cual se disminuya el costo.

Las reparaciones y mantenimiento de estos activos se cargan a resultados, y las mejoras o adiciones incrementan el costo siempre que mejoren el rendimiento o extiendan la vida útil del

Cuando se vende o se retira uno de estos activos, el costo y la depreciación acumulada hasta la fecha del retiro se cancelan y cualquier pérdida o ganancia se incluye en los resultados del

La depreciación de las Propiedad, Planta y Equipo se inicia a partir del período en que el activo este disponible para su uso. Esta se calcula por el método de línea recta, de acuerdo con la vida útil real estimada para cada uno de los activos considerando las características particulares de cada bien. Solo en caso de impracticabilidad para estimar la vida útil de un activo en particular, la entidad acudirá a la aplicación de vidas útiles genéricas definidas para cada categoría de la Propiedad Planta y Equipo.

5.5. Activos Intangibles

Se entiende por activo intangible todo activo identificable, de carácter no monetario y sin apariencia física sobre el cual se posee el control, es plenamente cuantificable y se espera obtener beneficios económicos futuros del mismo.

Los activos intangibles son medidos al costo menos la amortización acumulada y pérdidas por deterioro.

La empresa comenzará a amortizar el activo intangible, cuando éste se encuentre disponible y en las condiciones previstas por la Gerencia para su utilización. El método de utilización usado es el Lineal y el cargo por amortización de cada período es reconocido como parte del Estado de Resultados.

5.6. Activos No Financieros

Esta política sólo incluirá aquellas erogaciones que cumplan las condiciones para ser activos: I) que sea probable que la empresa, obtenga beneficios económicos futuros derivados del mismo y II) el importe pueda ser valorado fiablemente. Las partidas de gastos pagados por anticipado de las cuales es probable que VIDAMEDICAL IPS SAS, obtenga un beneficio económico futuro son las que por acuerdo con el tercero, se puede obtener la devolución del dinero restante, en caso de que el bien o servicio objeto del prepago no sea utilizado por todo el tiempo del prepago pactado.

Los gastos pagados por anticipado que realiza la sociedad en desarrollo de sus actividades se consideran activos no financieros porque no representan el derecho a recibir dinero en el futuro. Mientras no se reciba el bien o el servicio que se pago anticipadamente la entidad reconocerá la partida como un activo y lo amortizan de acuerdo a las condiciones de negociación o cuando expire el derecho. Los activos no financieros se reconoceran al precio de la transacción.

5.7. Beneficios a los Empleados.

VIDAMEDICAL IPS S.A.S reconoce sus obligaciones laborales en la medida en que se cumplan las siguientes condiciones: I) que el servicio se haya recibido y haya sido prestado por el empleado, II) que el valor del servicio recibido se pueda medir con fiabilidad, III) que esté debidamente contemplado por disposición legal o sea costumbre de la empresa IV) que sea probable que como consecuencia del pago de la obligación se derive la salida de recursos que llevan incorporados beneficios económicos. En esta política se indica como la sociedad, maneja contablemente los beneficios que se otorgan a los empleados, trabajadores y familiares de estos: beneficios de corto plazo, beneficios por terminación.

5.8. Pasivo por impuestos corrientes.

Impuestos Sobre La Renta

Impuesto Corriente Reconocido Como Pasivo

El gasto por impuesto sobre la renta corriente, se reconoce en el año, de acuerdo con depuración efectuada entre la ganancia (pérdida) contable, para determinar la ganancia (pérdida) fiscal, multiplicada por la tarifa del impuesto sobre la renta del año corriente y conforme con lo establecido en las normas tributarias vigentes, o sobre un sistema de renta especial según la normatividad aplicable.

Impuesto Diferido

5.9. Otros Pasivos Financieros

La mayor representatividad de este grupo esta en los anticipos y depósitos recibidos por contratos de construcción, los costos y gastos por pagar de VIDAMEDICAL IPS S.A.S como empresa y como partícipe en consorcios y uniones temporales.

5.10. Reconocimiento de Ingresos

Ingresos son los incrementos en los beneficios económicos, producidos a lo largo del período sobre del que se informa, en forma de entradas o aumento de valor de los activos, o bien como disminución del valor las obligaciones que dan como resultado aumentos del patrimonio, distintas de las relacionadas con los aportes de los accionistas.

Se reconocerán ingresos por actividades ordinarias siempre que sea probable que los beneficios económicos futuros fluyan a la empresa y que éstos se puedan medir con fiabilidad.

Los ingresos provenientes de las actividades ordinarias de la empresa se medirán al valor razonable de la contraprestación recibida o por recibir, teniendo en cuenta cualquier valor por concepto de rebajas y descuentos.

Cuando el pago de la prestación de un servicio a crédito se aplace más allá de los términos comerciales normales, éste se medirá al valor presente de los pagos futuros descontados a una tasa de interés de mercado.

FECHA DE PUBLICACIÓN	VERSIÓN	ULTIMA FECHA DE ACTUALIZACIÓN
13 DE MARZO DE 2024	0,01	13 DE FEBRERO DE 2024



5.1.1. Presentación de Estados Financieros

En esta política contable se establecen los criterios generales para la presentación de Estados Financieros Individuales de Propósito General, las directrices para determinar su estructura y los requisitos mínimos sobre su contenido.

Presentación razonable

VIDAMEDICAL IPS S.A.S reflejará en sus Estados Financieros el efecto razonable de sus transacciones así como de otros eventos y condiciones, de acuerdo con las definiciones y los criterios de reconocimiento de activos, pasivos, patrimonio, ingresos, costos y gastos.

Adicionalmente, realizarán una declaración explícita en las notas a los Estados Financieros señalando el cumplimiento de NIIF.

Hipótesis de negocio en marcha

Los Estados Financieros serán elaborados bajo la hipótesis de negocio en marcha, es decir, la gerencia al final del cierre contable de cada año deberá evaluar la capacidad que tiene la empresa para continuar en funcionamiento y cuando se presente incertidumbre sobre hechos que puedan afectar la continuidad deberá revelarse.

Base contable de causación

Para la elaboración de los Estados Financieros se utilizará la base contable de causación, es decir, las partidas se reconocerán como activos, pasivos, patrimonio neto, ingresos y gastos, cuando satisfagan las definiciones y los criterios de reconocimiento bajo las NIIF.

Uniformidad en la presentación

La presentación y clasificación de las partidas en los Estados Financieros se conservará de un período a otro, a menos que:

- Surja un cambio en la naturaleza de las actividades de la empresa o en la revisión de sus Estados Financieros, se determine que será más apropiado otra presentación u otra clasificación, según lo establecido en la Política de corrección de errores, cambios en políticas y estimados contables bajo NIIF.
- Una Norma o Interpretación requiera un cambio en la presentación.
- Cualquier reclasificación o modificación que se efectúe en el año corriente implicará una modificación en la presentación de los Estados Financieros del año anterior para efectos comparativos. Esta situación deberá ser revelada en las Notas a los Estados Financieros, indicando los elementos que han sido reclasificados.

Estructura y contenido de los estados financieros

Al cierre contable anual VIDAMEDICAL IPS S.A.S. preparará los siguientes Estados Financieros:

- Estado de situación financiera
- Estado de resultados y resultado integral
- Estado de cambios en el patrimonio
- Estado de flujos de efectivo
- Notas que incluyan un resumen de las políticas contables más significativas y otra información explicativa.

NOTA 6. EFECTIVO Y EQUIVALENTES AL EFECTIVO

Se agrupan las cuentas representativas de los recursos de liquidez inmediata y disponible para el desarrollo del objeto social.

El disponible se mide por su valor razonable en la fecha sobre la que se informa. Al final del periodo la empresa no tenía efectivo respresentado en moneda extranjera.

Los recursos disponibles no tienen restricción alguna que limite su uso o disponibilidad, en lo correspondiente a los periodos 2023 y 2022

CAJA	2023	2022
Caja General	14.806.000	12.123.000
TOTAL	14.806.000	12.123.000
BANCOS	2023	2022
Banco Bogota Cta Cte N° 601016736	40.234.000	310.959.000
Banco BBVA Cta N° 0306-031683	208.943.000	2.955.000
Banco Davivienda Cta Cte 067569990798	296.000	1.212.000
Banco de Bogotá Cta. Ahorros N° 601447287	703.663.000	974.087.000
TOTAL	953.136.000	1.289.213.000
CUENTA DE AHORRO	2023	2022
Corporacion de ahorro y vivienda	60.578.000	60.577.000
TOTAL	60.578.000	60.577.000
TOTAL EFECTIVO Y EQUIVALENTE AL EFECTIVO	1.028.520.000	1.361.913.000

FECHA DE PUBLICACIÓN	VERSIÓN	ULTIMA FECHA DE ACTUALIZACIÓN
13 DE MARZO DE 2024	0,01	13 DE FEBRERO DE 2024

NOTA 7. CUENTAS COMERCIALES POR COBRAR

Son cuentas que representan derechos ciertos a favor de la empresa, originados en el desarrollo de su objeto social.

Las cuentas comerciales por cobrar están representadas por Clientes Nacionales.

La cartera de Clientes siempre se presenta como corriente, independientemente del calendario de recaudo esperado, a menos que se haya acordado con algún cliente en particular un plazo superior a un año, y el efecto de esta transacción sea significativo.

CLIENTES	2023	2022
Clientes Nacionales facturación generada pendiente radicar	1.161.893.000	1.029.100.000
Clientes Nacionales facturación generada radicada	5.588.750.000	3.837.477.000
Deterioro cuentas por cobrar	(287.018.000)	(283.619.000)
TOTAL	6.463.625.000	4.582.958.000

Cartera a corte 31 de Diciembre de 2023

VIDA MEDICAL IPS SAS												
NIT. 900.225.631-9												
CARTERA POR EDADES A 31 DE DICIEMBRE DE 2023												
CLIENTE	POR VENCER	0 - 30	31 - 60	61-90	91 - 180	181 - 360	(+) 360	TOTAL	DETERIORO 2,5%	DETERIORO 3,5%	CARTERA NETA	
CAJA DE COMPENSACION FAMILIAR COMFAORIENTE	256.730.000	278.760.000	32.695.000	28.569.600	-	-	-	596.754.600	-	-	596.754.600	
COOSALUD EPS NIT. 900	495.985.000	526.540.000	527.523.000	502.040.000	570.175.100	198.145.000	18.600.000	2.839.008.100	465.000	-	2.838.543.100	
EPS SANITAS	314.176.000	309.976.000	1.200.000	-	3.349.104	13.889.894	-	642.590.998	-	-	642.590.998	
COMPENSAR EPS	95.003.550	95.871.100	88.124.000	82.344.616	-	-	-	361.343.266	-	-	361.343.266	
INSTITUTO DEPARTAMENTAL DE SALUD	-	-	-	-	-	-	17.519.415	17.519.415	437.985	-	17.081.430	
UNION TEMPORAL MEDVIDA	-	-	-	-	-	-	326.424.844	326.424.844	8.160.621	-	318.264.223	
COMPARTA EPS	-	-	-	-	-	-	1.111.092.841	1.111.092.841	-	38.888.249	1.072.204.592	
ECOPOSOS EPS	-	-	-	-	-	-	194.733.993	194.733.993	4.868.350	-	189.865.643	
MEDIMAS EPS	-	-	-	-	-	-	437.925.717	437.925.717	10.948.143	-	426.977.574	
GOLDEN GROUP S.A	-	-	-	-	-	-	223.250.000	223.250.000	223.250.000	-	-	
SALDO DE CARTERA	1.161.894.550	1.211.147.100	649.542.000	612.954.216	573.524.204	212.034.894	2.329.546.810	6.750.643.774	248.130.099	38.888.249	6.463.625.425	

Cartera a corte 31 de Diciembre de 2022

VIDA MEDICAL IPS SAS												
NIT. 900.225.631-9												
CARTERA POR EDADES A 31 DE DICIEMBRE DE 2022												
CLIENTE	POR VENCER	0 - 30	31 - 60	61-90	91 - 180	181 - 360	(+) 360	TOTAL	DETERIORO 2,5%	CARTERA NETA		
CAJA DE COMPENSACION FAMILIAR COMFAORIENTE	269.620.000	204.150.000	350.000	-	-	-	-	474.120.000	-	474.120.000		
COOP. COOSALUD NIT.800	-	-	-	-	-	-	-	520.218.477	13.005.462	507.213.015		
COOSALUD EPS NIT. 900	442.575.000	439.950.000	91.650.000	600.000	1.200.000	10.200.000	-	987.375.000	30.000	987.345.000		
COMPARTA EPS	-	-	-	-	-	-	-	1.111.092.841	27.777.321	1.083.315.520		
ECOPOSOS EPS	-	-	-	-	-	196.180.000	-	196.180.000	-	196.180.000		
MEDIMAS EPS	-	-	-	-	-	-	437.925.717	437.925.717	10.948.143	426.977.574		
JPS DE LA COSTA S.A	22.800.000	22.800.000	22.374.400	-	-	-	-	67.974.400	-	67.974.400		
INSTITUTO DEPARTAMENTAL DE SALUD	-	-	-	-	-	-	17.519.415	17.519.415	437.985	17.081.430		
UNION TEMPORAL MEDVIDA	-	-	-	-	-	-	326.424.844	326.424.844	8.160.621	318.264.223		
EPS SANITAS	222.600.000	-	-	-	-	-	-	222.600.000	-	222.600.000		
COMPENSAR EPS	71.505.000	73.560.000	70.200.000	65.688.000	-	580.000	363.616	281.896.616	9.090	281.887.526		
GOLDEN GROUP S.A	-	-	-	-	-	-	-	223.250.000	223.250.000	-		
SALDO DE CARTERA	1.029.100.000	740.460.000	184.574.400	66.288.000	1.200.000	206.960.000	2.637.994.910	4.866.577.310	283.618.623	4.582.958.687		

NOTA 8. OTRAS CUENTAS POR COBRAR

Las otras cuentas por cobrar están representados por, Anticipos y Avances, Cuentas por Cobrar a Socios y otros.

CUENTAS POR COBRAR A SOCIOS	2023	2022
Cuentas por cobrar a socios	308.977.000	699.283.000
TOTAL	308.977.000	699.283.000
RECLAMACIONES	2023	2022
Reclamaciones e incapacidades	59.681.000	54.447.000
TOTAL	59.681.000	54.447.000
CUENTAS POR COBRAR A TRABAJADORES	2023	2022
Prestamos a Trabajadores	200.000	2.600.000,00
TOTAL	200.000	2.600.000
DEUDORES VARIOS	2023	2022
Deudores varios	349.559.000	23.672.000
TOTAL	349.559.000	23.672.000
TOTAL OTRAS CUENTAS POR COBRAR	718.417.000	780.002.000

FECHA DE PUBLICACIÓN	VERSIÓN	ULTIMA FECHA DE ACTUALIZACIÓN
13 DE MARZO DE 2024	0,01	13 DE FEBRERO DE 2024

NOTA 9. INVENTARIOS

Los inventarios se miden al menor valor entre su costo y el valor neto de realización ajustado con cargo a resultado, a 31 de Diciembre se representan así: esta medición no tuvo ningún efecto en los resultados de la entidad.

INVENTARIOS	2023	2022
Mercancía no fabricada por la empresa	432.275.000	329.601.000
TOTAL	432.275.000	329.601.000

NOTA 10. ACTIVOS POR IMPUESTOS CORRIENTES

VIDAMEDICAL IPS S.A.S reconoce los impuestos que le son aplicables de acuerdo con la normatividad fiscal vigente a la fecha de publicación de los estados financieros. El activo por impuestos corresponde a saldos a favor en la declaración de impuesto a las ventas y anticipo por retención en la fuente.

Comprende el valor de los gravámenes de carácter general obligatorio a favor del estado y a cargo de la empresa, por concepto de las liquidaciones privadas que se determinen sobre las bases impositivas del período fiscal, de acuerdo con las normas tributarias vigentes.

ANTICIPO DE IMPUESTOS	2023	2022
Anticipos de impuesto de Renta	105.444.000	105.444.000
Retención en la fuente	757.000	756.000
Saldo a favor en Liquidación privada	4.101.000	4.101.000
Anticipo imp de Industria y Comercio	2.062.000	2.062.000
Retención de Ica	715.000	135.000
TOTAL	113.079.000	112.498.000

NOTA 11. ACTIVOS NO FINANCIEROS CORRIENTES

En este rubro se agrupan los anticipos y avances por concepto de compras, y otros costos y gastos; los gastos pagados por anticipado y cargos diferidos.

ANTICIPOS Y AVANCES	2023	2022
Anticipos a Proveedores	-	-
Anticipo a trabajadores	759.000	-
Otros	1.009.719.000	849.000
TOTAL	1.010.478.000	849.000

CARGOS DIFERIDOS Y GASTOS PAGADOS POR ANTICIPADO	2023	2022
Gastos pagados por anticipado	-	302.690.000
TOTAL	-	302.690.000

TOTAL ACTIVOS NO FINANCIEROS CORRIENTES	1.010.478.000	303.539.000
--	----------------------	--------------------

NOTA 12. OTROS ACTIVOS FINANCIEROS NO CORRIENTES

VIDAMEDICAL IPS S.A.S reconoce inversiones en asociadas e inversiones en subsidiarias que le son aplicables de acuerdo con la normatividad fiscal vigente a la fecha de publicación de los estados financieros.

La compañía debe revelar la política contable que eligió para el reconocimiento de las inversiones en asociadas, su importe el libro y el Vr. Razonable de aquellas inversiones que tengan precios de cotización públicos. Adicionalmente para las inversiones medidas al costo se debe revelar el valor de los dividendos u otras distribuciones que se hayan reconocido como ingresos.

INVERSIONES EN ASOCIADAS	2023	2022
Acciones en Saludvida	361.060.000	361.060.000
TOTAL	361.060.000	361.060.000

INVERSIONES EN SUBSIDIARIAS	2023	2022
Acciones Vidamedical Bogotá IPS SAS	540.000.000	540.000.000
TOTAL	540.000.000	540.000.000

TOTAL OTROS ACTIVOS FINANCIEROS NO CORRIENTES	901.060.000	901.060.000
--	--------------------	--------------------

Detalle de las inversiones en asociadas a corte de 31 de diciembre de 2023

DETALLE ACCIONES	
SALUDVIDA EPS	
DETALLE	PARTICIPACION
Total de acciones suscritas y pagadas	5.158
Valor nominal por acción	\$10.000
Total capital suscrito y pagado	\$51.580.000
% Participación	0,40%
Valor prima en colocación de acciones	\$309.480.000

FECHA DE PUBLICACIÓN	VERSIÓN	ULTIMA FECHA DE ACTUALIZACIÓN
13 DE MARZO DE 2024	0,01	13 DE FEBRERO DE 2024

FECHA DE PUBLICACIÓN	VERSIÓN	ULTIMA FECHA DE ACTUALIZACIÓN
13 DE MARZO DE 2024	0,01	13 DE FEBRERO DE 2024

NOTA 13. PROPIEDAD, PLANTA Y EQUIPO

VIDAMEDICAL IPS S.A.S reconoce como propiedad planta y equipo todos los activos que cumplan: la definición de activo y la definición de propiedades, planta y equipo. No se reconoce como activo los bienes que, aunque estén a nombre de la empresa no generen beneficios económicos para la entidad.

Bajo el nuevo marco de referencia NIIF, la Propiedad, planta y equipo, en su medición posterior se realizó a costo histórico.

Al 31 de diciembre, la empresa efectuó una revisión de los indicadores internos y externos de deterioro, determinando que no existen indicios de que los bienes de Propiedad, planta y equipo se encuentren deteriorados, adicionalmente no tiene restricción de titularidad ni garantías para el cumplimiento de obligaciones que afecten a los bienes de Propiedades, plantas y equipo.

Al corte de los períodos informados la empresa no presenta activos de Propiedades, plantas y equipos retirados de uso, clasificados como disponibles para la venta.

Los saldos al 31 de Diciembre son los siguientes:

PROPIEDADES PLANTA Y EQUIPO	2023	2022
MAQUINARIA Y EQUIPO	2023	2022
Maquinaria y equipo	66.734.000	66.734.000
	(11.122.000)	(4.449.000)
TOTAL	55.612.000	62.285.000
EQUIPO DE OFICINA	2023	2022
Muebles y Enseres	327.660.000	320.385.000
Depreciación	(152.216.000)	(119.544.000)
TOTAL	175.444.000	200.841.000
EQUIPO DE COMPUTACION Y COMUNICACIÓN	2023	2022
Equipo de computación	290.111.000	255.302.000
Depreciación	(232.722.000)	(203.695.000)
TOTAL	57.389.000	51.607.000
EQUIPO MEDICO CIENTIFICO	2023	2022
Equipo medico científico	81.071.000	67.052.000
Depreciación	(68.248.000)	(63.095.000)
TOTAL	12.823.000	3.957.000
TOTAL PROPIEDAD PLANTA Y EQUIPO NETOS	301.268.000	318.690.000

Detalle de Propiedad planta y equipo a corte 31 de Diciembre de 2023

VIDAMEDICAL IPS SAS					
PROPIEDAD PLANTA Y EQUIPO A 31 DIC 2023					
DEPRECIACIÓN LINEA RECTA					
TIPO DE ACTIVO	DEP AÑOS	DEPRECIACIÓN EN MESES	VALOR	DEPRECIACION	SALDO
Maquinaria y equipo	10	120	66.734.000	(11.122.000)	\$ 55.612.000
Equipo de Oficina	10	120	327.660.000	(152.216.000)	\$ 175.444.000
Equipo de computación	5	60	290.111.000	(232.722.000)	\$ 57.389.000
Equipo medico científico	5	60	81.071.000	(68.248.000)	\$ 12.823.000
TOTAL PROPIEDAD PLANTA Y EQUIPO					\$ 301.268.000

Detalle de Propiedad planta y equipo a corte 31 de Diciembre de 2022

VIDAMEDICAL IPS SAS					
PROPIEDAD PLANTA Y EQUIPO A 31 DIC 2022					
DEPRECIACIÓN LINEA RECTA					
TIPO DE ACTIVO	DEP AÑOS	DEPRECIACIÓN EN MESES	VALOR	DEPRECIACION	SALDO
Maquinaria y equipo	10	120	66.734.000	(4.449.000)	\$ 62.285.000
Equipo de Oficina	10	120	320.385.000	(119.544.000)	\$ 200.841.000
Equipo de computación	5	60	255.302.000	(203.695.000)	\$ 51.607.000
Equipo medico científico	5	60	67.052.000	(63.095.000)	\$ 3.957.000
TOTAL PROPIEDAD PLANTA Y EQUIPO					\$ 318.690.000

Detalle conciliación de activos fijos del año 2023 y 2022

VIDAMEDICAL IPS S.A.S					
NIT. 900.225.631-9					
CONCILIACION DE ACTIVOS FIJOS					
	MAQUINARIA Y EQUIPO	MUEBLES Y ENSERES	EQUIPO DE PROCESAMIENTO DE DATOS	EQUIPO MEDICO CIENTIFICO	TOTAL
SALDO A 01 DE ENERO DE 2022	66.734.000	147.467.000	233.654.000	60.854.000	508.709.000
ADICIONES 2022	-	172.918.000	21.646.000	6.198.000	200.762.000
BAJAS 2022	-	-	-	-	-
DEPRECIACIONES 2022	4.449.000	119.544.000	203.695.000	63.093.000	390.781.000
SALDO A 31 DE DICIEMBRE 2022	62.285.000	200.841.000	51.605.000	3.959.000	318.690.000
ADICIONES 2023	-	7.276.000	34.810.000	14.019.000	56.105.000
BAJAS 2023	-	-	-	-	-
DEPRECIACIONES 2023	6.673.000	32.672.000	29.026.000	5.156.000	73.527.000
SALDO A 31 DE DICIEMBRE 2023	55.612.000	175.445.000	57.389.000	12.822.000	301.268.000

FECHA DE PUBLICACIÓN	VERSIÓN	ULTIMA FECHA DE ACTUALIZACIÓN
13 DE MARZO DE 2024	0,01	13 DE FEBRERO DE 2024



VIDA UTIL

La empresa estima la vida útil de cada activo de acuerdo con las expectativas sobre su uso y la generación de beneficios mediante ese uso.

Sob en el caso de impracticabilidad para asignar una vida útil a un activo de forma individual o del grupo al cual pertenece, se depreciarán en las siguientes vidas útiles genéricas:

Clase de activo	Vida útil estimada en años
Edificaciones	80 años
Muebles y enseres	10 años
Flota y equipo de transporte	10 años
Equipo de oficina	7 años
Equipo medico científico	7 años
Equipo de comunicaciones	5 años
Equipo de computo	3 años

La vida útil de un activo requerirá de revisión sólo cuando exista algún indicio de que se ha producido un cambio significativo desde la última fecha anual sobre la que se haya informado.

Para todos los activos la empresa a estado utilizando el modelo de depreciación en línea recta

NOTA 14. ACTIVOS INTANGIBLES

A continuación se detallan los valores y cuentas que conforman Activos intangibles, su medición posterior es a su costo histórico así:

ACTIVOS INTANGIBLES	2023	2022
LICENCIAS		
Licencias Software	147.324.000	139.903.000
Amortización acumulada	(147.324.000)	(111.908.000)
TOTAL	-	27.995.000
TOTAL ACTIVO	10.968.722.000	- 8.718.256.000

15. PASIVO CORRIENTE

La IPS ha contraído pasivos corrientes o a corto plazo, los cuales son registrados en el momento de adquirir la obligación. El capital de trabajo lo utiliza para cancelar las obligaciones contraídas para el desarrollo de su objeto social, teniendo en cuenta los plazos otorgados por terceros. Además, este grupo incluye retenciones en la fuente practicadas, aportes parafiscales y demás obligaciones de la sociedad en el curso normal de su operación.

La composición de las partidas presentadas en los Estados Financieros al 31 de Diciembre es:

PASIVOS FINANCIEROS

OBIGACIONES FINANCIERAS	2023	2022
Obligaciones financieras	295.005.000	1.069.699.000
TOTAL	295.005.000	1.069.699.000

Detalle de obligaciones financieras a 31 de Diciembre 2023:

OBLIGACIONES FINANCIERAS CORRIENTES								
31 DE DICIEMBRE DE 2023								
ENTIDAD	OBLIGACION	FECHA DE	VALOR	TASA	TASA	PLAZO	TOTAL	SALDO A
	No.	DESEMBOLSO	PRESTAMO	ANUAL	MENSUAL		CUOTA	LA FECHA
BANCO DE BOGOTA	654735890	06/08/2021	1.200.000.000	0,05	0,00	32	41.929.547	294.969.509
BANCO DE BOGOTA	TC 4864120056969077							35.400
TOTALES			1.200.000.000				41.929.547	295.004.909

Detalle de obligaciones financieras a 31 de Diciembre 2022:

OBLIGACIONES FINANCIERAS CORRIENTES								
31 DE DICIEMBRE DE 2022								
ENTIDAD	OBLIGACION	FECHA DE	VALOR	TASA	TASA	PLAZO	TOTAL	SALDO A
	No.	DESEMBOLSO	PRESTAMO	ANUAL	MENSUAL		CUOTA	LA FECHA
BANCO DE BOGOTA	654735890	06/08/2021	1.200.000.000	0,05	0,00	32	42.168.238	749.999.999
BANCO DE BOGOTA	155365092	08/08/2012	50.000.000	14,71	1,23	18	177.701	1.798.672
BANCO DE BOGOTA	657298179	24/11/2021	578.000.000	0,06	0,005	24	31.805.652	317.899.993
TOTALES			1.828.000.000				74.151.591	1.069.698.664

FECHA DE PUBLICACIÓN	VERSIÓN	ULTIMA FECHA DE ACTUALIZACIÓN
13 DE MARZO DE 2024	0,01	13 DE FEBRERO DE 2024



La empresa reconoce como cuentas comerciales por pagar los compromisos de pago adquiridos por concepto de compras.

CUENTAS CORRIENTES COMERCIALES	2023	2022
Proveedores de Insumos	2.307.971.000	2.257.585.000
Proveedores de Servicios	719.524.000	804.791.000
TOTAL	3.027.495.000	3.062.376.000

PASIVOS NO FINANCIEROS

La empresa reconoce como otros pasivos no financieros las obligaciones de tipo fiscal como retenciones tributarias.

ACREEDORES OFICIALES	2023	2022
Acreedores oficiales	83.625.000	25.996.000
TOTAL	83.625.000	25.996.000
TOTAL OTROS PASIVOS FINANCIEROS	83.625.000	25.996.000

BENEFICIOS A EMPLEADOS

VIDAMEDICAL IPS S.A.S reconoce como beneficios a los empleados: los sueldos, salarios, horas extras, recargos, auxilio de transporte, prestaciones sociales, aportes parafiscales, aportes a seguridad social, entre otros.

BENEFICIOS A EMPLEADOS	2023	2022
Retenciones y aportes de nomina	44.358.000	40.565.000
Cesantías consolidadas	126.361.000	113.671.000
Intereses sobre cesantías	14.648.000	13.497.000
Prima de servicios consolidada	-	158.000
Vacaciones consolidadas	97.174.000	77.132.000
TOTAL	282.541.000	245.023.000

OTROS PASIVOS FINANCIEROS

En este rubro se agrupan los saldos pendientes de pago por concepto de costos y gastos por pagar, acreedores varios, ingresos recibidos para terceros, cuentas en operación conjunta,

COMPAÑÍAS VINCULADAS	2023	2022
Cuentas compañías vinculadas	1.202.606.000	1.035.005.000
TOTAL	1.202.606.000	1.035.005.000
COSTOS Y GASTOS POR PAGAR	2023	2022
Costos y gastos por pagar	535.332.000	217.423.000
TOTAL	535.332.000	217.423.000
TOTAL OTROS PASIVOS FINANCIEROS	1.737.938.000	1.252.428.000

16. PASIVO NO CORRIENTE

PASIVOS FINANCIEROS NO CORRIENTES

los pasivos financieros no corrientes corresponde a obligaciones con particulares con plazo no inferior a un año.

OBLIGACIONES FINANCIERAS	2023	2022
Obligaciones con particulares	162.874.000	331.680.000
Total Otras Obligaciones Financieras	162.874.000	331.680.000

OTROS PASIVOS FINANCIEROS NO CORRIENTES

CUENTAS POR PAGAR	2023	2022
Costos y gastos por pagar	356.888.000	-
TOTAL	356.888.000	-

OTROS PASIVOS NO FINANCIEROS NO CORRIENTES

Los pasivos financieros corresponden a los anticipos y avances recibidos, depósitos sin identificar, ingresos recibidos para terceros.

OTROS PASIVOS	2023	2022
Anticipos y avances recibidos	61.442.000	61.442.000
TOTAL	61.442.000	61.442.000
TOTAL PASIVO	6.007.808.000	6.048.644.000

FECHA DE PUBLICACIÓN	VERSIÓN	ULTIMA FECHA DE ACTUALIZACIÓN
13 DE MARZO DE 2024	0,01	13 DE FEBRERO DE 2024

NOTA 17. PATRIMONIO

Este grupo del Balance está conformado por el capital inicial y las demás cuentas que conforman el Patrimonio son las Utilidades del Ejercicio y las Utilidades Acumuladas. La composición del patrimonio de la sociedad al 31 de Diciembre es el siguiente:

PATRIMONIO	2023	2022
Aportes Sociales		
Lizardo A. Amaya Díaz	900.000.000	600.000.000
Rodolfo Antonio Rivera Rozo	-	350.000.000
Marco Antonio Cardenas Diaz	100.000.000	50.000.000
Reservas legales		
Reserva legal	500.000.000	500.000.000
Utilidad del Ejercicio		
Utilidad del Ejercicio	2.291.302.000	1.143.348.000
Utilidades Acumuladas		
Resultado de Ejercicio Anterior	1.169.612.000	26.264.000
TOTAL PATRIMONIO	4.960.914.000	2.669.612.000
TOTAL PASIVO Y PATRIMONIO	10.968.722.000	8.718.256.000

Detalle de las acciones a 31 de diciembre de 2023

ACCIONES	
VIDAMEDICAL IPS SAS	
NIT. 900.225.631-9	
CONCEPTO	
Nº acciones autorizadas	400
Nº acciones emitidas	200
Nº acciones pagadas	200
Valor nominal de acciones	5.000.000
Acciones en circulación al principio del periodo	200
Acciones en circulación al final del periodo	200
Derechos privilegios y restricciones de las acciones	N/A
Acciones de la entidad mantenidas para ellas o para las subsidiarias	600
Las acciones que tiene la subsidiaria	600
Reserva legal	SI
Otra reservas	NO

NOTA 18. INGRESOS DE ACTIVIDADES ORDINARIAS

Representan los ingresos propios generados en desarrollo del objeto social.

Durante los periodos Diciembre de 2023 comparado con el mismo periodo del año 2022 los ingresos de actividades ordinarias de la IPS fueron obtenidos por los siguientes conceptos:

INGRESOS OPERACIONALES	2023	2022
Servicio especial de consulta externa	13.934.042.000	9.486.126.000
Otras actividades relacionadas con la salud	3.817.000	2.263.000
Devoluciones	(6.697.000)	(14.933.000)
TOTAL	13.931.162.000	9.473.456.000
INGRESOS NO OPERACIONALES	2023	2022
Diversos	494.000	5.091.000
TOTAL	494.000	5.091.000
TOTAL INGRESOS POR ACTIVIDADES ORDINARIAS	13.931.656.000	9.478.547.000

NOTA 19. COSTO

COSTO	2023	2022
Costo de Ventas y prestación de servicios	7.873.875.000	5.904.131.000
Descuentos comerciales	(122.366.000)	(68.158.000)
TOTAL	7.751.509.000	5.835.973.000
TOTAL COSTOS	7.751.509.000	5.835.973.000

FECHA DE PUBLICACIÓN	VERSIÓN	ULTIMA FECHA DE ACTUALIZACIÓN
13 DE MARZO DE 2024	0,01	13 DE FEBRERO DE 2024

FECHA DE PUBLICACIÓN	VERSIÓN	ULTIMA FECHA DE ACTUALIZACIÓN
13 DE MARZO DE 2024	0,01	13 DE FEBRERO DE 2024

NOTA 20. GASTOS DE ADMINISTRACIÓN

Teniendo en cuenta que la actividad principal de la empresa es servicios, el gasto de personal es el más representativo dentro de este grupo.

Los Gastos Operacionales de Administración a 31 de Diciembre se detallan como sigue:

GASTOS DE ADMINISTRACION	2023	2022
Gastos de personal	937.327.000	636.655.000
Honorarios	378.074.000	338.847.000
Impuestos	-	110.000
Arrendamientos	273.711.000	231.749.000
Seguros	770.000	862.000
Servicios	729.782.000	382.743.000
Gastos Legales	11.080.000	7.354.000
Mantenimientos y reparaciones	626.932.000	59.943.000
Adecuaciones e instalaciones	-	25.557.000
Gastos de Viaje	2.020.000	24.732.000
Depreciaciones	73.525.000	70.244.000
Amortizaciones	442.611.000	174.759.000
Diversos	227.191.000	269.368.000
Deterioro	3.400.000	32.259.000
Financieros	59.458.000	59.856.000
Gastos Extraordinarios	34.000	49.000
Retiro de Inventario	1.412.000	5.548.000
Gastos Diversos	43.268.000	27.318.000
TOTAL GASTOS DE ADMINISTRACION	3.810.595.000	2.347.953.000

NOTA 21. INGRESOS (COSTOS) FINANCIEROS

La empresa reconoce en este grupo de cuentas los ingresos y costos netamente financieros de la IPS que no hacen parte de su actividad ordinaria.

Los saldos al 31 de Diciembre de 2023 y 2022 son los siguientes:

INGRESOS (COSTOS) FINANCIEROS	2023	2022
INGRESOS FINANCIEROS	2023	2022
Financieros	90.196.000	16.934.000
TOTAL INGRESOS FINANCIEROS	90.196.000	16.934.000
GASTOS FINANCIEROS	2023	2022
Financieros	168.446.000	168.207.000
TOTAL GASTOS FINANCIEROS	168.446.000	168.207.000
TOTAL INGRESO (COSTO) FINANCIERO NETO	(78.250.000)	(151.273.000)

NOTA 22. GASTOS POR IMPUESTOS A LAS GANANCIAS

Corresponde a la provisión del impuesto de renta aplicando la tasa impositiva y calculada sobre la renta fiscal.


La empresa se encuentra bajo Regimén tributario especial ZESE, obteniendo beneficio de tarifa 0% en renta.

GASTOS POR IMPUESTOS A LAS GANANCIAS	2023	2022
Impuesto de Renta Y Complementario	-	-
TOTAL GASTOS POR IMPUESTOS A LAS GANANCIAS	-	-

23. INDICADORES FINANCIEROS

RAZONES FINANCIERAS	2023	2022
Índice de solvencia	1,80	1,32
Nivel de Endeudamiento	54,77%	69,38%
índice de liquidez total	1,83	1,44
Capital de Trabajo	\$ 4.339.790.000	\$ 1.814.989.000


MARCO ANTONIO CARDENAS DÍAZ
 Representante Legal


MAYERLY PANESSO BUSTOS
 Contadora Pública
 T.P. 274405-T

FECHA DE PUBLICACIÓN	VERSIÓN	ULTIMA FECHA DE ACTUALIZACIÓN
13 DE MARZO DE 2024	0,01	13 DE FEBRERO DE 2024

VIDAMEDICAL IPS S.A.S
NIT. 900.225.631-9
CERTIFICACION DE LOS ESTADOS FINANCIEROS
A DICIEMBRE 31 DEL 2023

LOS SUSCRITOS REPRESENTANTE LEGAL Y CONTADOR
DE LA SOCIEDAD VIDAMEDICAL IPS S.A.S.

CERTIFICAMOS:

Que hemos preparado los Estados Financieros consolidados: Estado de Resultados Integrales, Estado de Situación Financiera y notas a los estados financieros a 31 de diciembre de 2023, los cuales han sido preparado de acuerdo con las Normas Internacionales de Información Financiera para Pequeñas y Medianas Entidades; NIIF para PYMES, de conformidad con lo dispuesto en el anexo No 2 del Decreto 2420 de 2015.

De acuerdo con lo anterior, estos estados financieros cumplen, en todo aspecto significativo, con los requerimientos establecidos en el Estándar Internacional para PYMES emitido en el año 2009. La entidad aplicara el Estándar Internacional para Pymes modificado, a partir del año 2018, en virtud en lo establecido en el anexo 2 del Decreto 2496 del 2015.

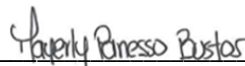
Que los procedimientos de valuación, valoración, y presentación han sido aplicados uniformemente con los del año inmediatamente anterior y reflejan la situación de la Empresa, Certificamos además que:

1. Existencia u Ocurrencia: La empresa VIDAMEDICAL IPS S.A.S. posee activos y adeuda los pasivos a las fechas especificadas.
2. Integridad: Los estados financieros son completos, incluyen todas las transacciones y cuentas que deben cubrir.
3. Corrección: Las transacciones y los saldos de las cuentas están registrados correctamente.
4. Valuación: Los activos están valuados a su costo o valor de realización, el que sea mayor y los pasivos al valor que se espera pagar.
5. Derechos y Obligaciones: Los activos son los derechos y los pasivos las obligaciones de la empresa VIDAMEDICAL IPS S.A.S. a las fechas de corte de los balances que se presentan en forma comparativa.
6. Presentación y Exposición: Las partidas de los estados financieros están adecuadamente clasificadas, descritas y expuestas.
7. No se han presentado hechos posteriores en el curso del período que registren ajuste o revelaciones en los estados financieros o en las notas subsecuentes.
8. En cumplimiento del artículo 1º de la Ley 603/2000 declaramos que el software utilizado tiene la licencia correspondiente y cumple por tanto con las normas de derecho de autor.

San José de Cúcuta, 13 de febrero de 2024.



MARCO ANTONIO CARDENAS DÍAZ
REPRESENTANTE LEGAL
CC. No 13.494.213 de Cúcuta



MAYERLY PANESSO BUSTOS
CONTADOR PÚBLICO
TP. 274405 -T



DICTAMEN REVISORIA FISCAL A 31 DE DICIEMBRE DE 2023

Señores

ACCIONISTAS

VIDAMEDICAL IPS SAS

Ciudad

Opinión

He auditado los Estados Financieros individuales de la entidad **VIDAMEDICAL IPS SAS**, que comprenden el estado de situación financiera a 31 de diciembre de 2023, el estado integral de resultados, estado de cambios en el patrimonio y el estado de flujos de efectivo correspondientes al ejercicio terminado en dicha fecha, así como las notas explicativas de los estados financieros que incluyen el resumen de las políticas contables más significativas.

En mi opinión, los estados financieros adjuntos presentan fielmente, en todos los aspectos materiales la situación financiera de **VIDAMEDICAL IPS. SAS** a 31 de diciembre de 2023, así como sus resultados y flujos de efectivo correspondientes al ejercicio terminado en dicha fecha, de conformidad con el anexo N° 2 del Decreto 2420 de 2015 y sus modificatorios, que incorpora las Normas Internacionales de Información Financiera – NIIF aplicables a la entidad.

Fundamento de la opinión

He llevado a cabo esta auditoría de conformidad con las Normas Internacionales de Auditoría – NIA, Normas de Aseguramiento de la Información- NAI, Normas ISAE 3000, Normas Internacionales de Información Financiera- NIIF, incorporadas en el anexo técnico compilatorio N° 4 – 2019 del Decreto DUR 2420 de 2015 y sus modificatorios. Mi responsabilidad, de acuerdo con dichas normas, se describe más adelante en la sección “Responsabilidades del revisor fiscal en relación con la auditoría de los estados financieros”.

En mi auditoría a los estados financieros me declaro en independencia de Vidamedical IPS SAS, de conformidad con los requerimientos éticos del Código de ética IESBA, junto con los demás requerimientos y responsabilidades éticas establecidas en la Ley 43 de 1990 y el anexo 4 - 2019 del DUR 2420 de 2015 y sus modificatorios.



Considero que la evidencia de auditoría que he obtenido proporciona una base suficiente y adecuada para mi opinión.

Responsabilidades de la dirección y de los responsables del gobierno de la entidad en relación con los estados financieros

Los Estados Financieros son responsabilidad de la administración, quién los prepara y presenta conforme el anexo 2 del Decreto 2420 del 2015 y sus modificatorios, que incorporan las Normas Internacionales de Información Financiera- NIIF; así como las directrices y orientaciones profesionales establecidas por el Consejo Técnico de Contaduría Pública, junto con el manual de Políticas Contables adoptadas por la empresa **VIDAMEDICAL IPS SAS**, teniendo en cuenta las orientaciones y requerimientos de la Superintendencia de Salud y superintendencia de Sociedades cuando le sea aplicable. Así mismo, la administración tiene la responsabilidad de diseñar, implementar y mantener el control interno relevante en la preparación y presentación de los Estados Financieros para que estén libres de errores de incorrección material, debida a fraude o error.

En la preparación de los estados financieros, la dirección es responsable de la valoración de la capacidad de la entidad de continuar como empresa en funcionamiento, revelando, según corresponda, los asuntos relacionados con empresa en funcionamiento y utilizando el principio contable de negocio en marcha.

La Asamblea General de Accionistas de la entidad es responsable de la supervisión del proceso de información financiera de la Entidad.

Responsabilidades del auditor en relación con la auditoría de los estados financieros

Mi auditoría se encuentra basada en las Normas Internacionales de Auditoría -NIA, Normas ISAE 3000 y Normas Internacionales de Información Financiera – NIIF, Normas de Aseguramiento de Información incorporadas en el anexo N° 4 -2019 del Decreto único reglamentario 2420 de 2015 y sus modificatorios, teniendo en cuenta las disposiciones normativas aplicables a la empresa, y son el principio para analizar la situación financiera de la entidad.

El objetivo es obtener una seguridad razonable de que los estados financieros en su conjunto están libres de incorrección material, debida a fraude o error, y emitir un informe de auditoría que contiene mi opinión. Seguridad razonable es un alto grado de seguridad, pero no garantiza que una auditoría realizada de conformidad con las NIA siempre detecte una incorrección material cuando existe. Las incorrecciones pueden deberse a fraude o error y se consideran materiales si, individualmente o de forma agregada, puede preverse razonablemente que influyen en las decisiones económicas que los usuarios toman basándose en los estados financieros. Así mismo, como parte de una auditoría de conformidad con las NIA, aplico mi juicio profesional y mantengo una actitud de escepticismo profesional durante toda la auditoría.



Los valores de las cifras contenidas en los Estados Financieros de VIDAMEDICAL IPS SAS fueron objeto de evaluación desde los principios y normas aplicables utilizados por la administración. En la auditoría se aplicó la planificación y la ejecución de diferentes pruebas y procedimientos de auditoría con el fin de obtener una seguridad razonable de los valores representados y expresar una opinión sobre los estados financieros.

Informe de auditoría sobre otros requerimientos legales y reglamentarios y control interno

Requerimientos Legales y Reglamentarios

Informo que, durante el año 2023, VIDAMEDICAL IPS SAS

De conformidad a lo requerido en el Decreto Único Reglamentario 2420 de 2015 en sus artículos 1.2.1.2 y 1.2.1.5 y el Artículo 208 y 209 del Código de Comercio cumplió con las normas legales y técnicas contables, el registro de libros y actos administrativos y el respectivo control interno para la conservación y custodia de los bienes de la empresa.

De acuerdo con el artículo 11 del Decreto Reglamentario 1406 de 1999 la empresa ha realizado de forma adecuada y oportuna los aportes correspondientes al Sistema de Seguridad Social Integral.

Existe concordancia entre los Estados Financieros que se acompañan y el informe de gestión preparado por el órgano administrador que refleja las actividades desarrolladas por la empresa para alcanzar los objetivos planteados.

Los administradores dejaron constancia en el informe de gestión de que no entorpecieron la libre circulación de las facturas de sus proveedores de bienes y servicios dando cumplimiento a la Ley 1676 de 2013, artículo 86.

Por otra parte, la empresa cumplió los requerimientos y normas aplicables establecidas por la superintendencia de salud y superintendencia de sociedades en el curso de su operación como institución prestadora de servicios en salud.

Sistema de Control Interno

El Código de Comercio establece en el artículo 209 la obligación de pronunciarse sobre el cumplimiento de normas legales e internas y sobre lo adecuado del control interno. En cumplimiento de la Parte 2, Título 1° del Decreto Único Reglamentario 2420 de 2015, apliqué los principios contenidos en la ISAE 3000 para realizar mi evaluación.



Karen Gisela Ruedas Pérez
Contadora Pública
Universidad De Pamplona

Mi trabajo se efectuó mediante la aplicación de pruebas para evaluar el grado de cumplimiento de las disposiciones legales y normativas por la administración de la entidad, así como del funcionamiento del proceso de control interno, el cual es igualmente responsabilidad de la administración. Para efectos de la evaluación del cumplimiento legal y normativo utilicé los siguientes criterios: Normas legales que afectan la actividad de la entidad; Estatutos de la entidad; Actas de asamblea y de junta directiva; Manuales de funciones y procedimientos.

Mi conclusión se ha formado con base en las pruebas practicadas para establecer si la entidad ha dado cumplimiento a las disposiciones legales y estatutarias, y a las decisiones de la asamblea y junta directiva, y mantiene un sistema de control interno que garantice la efectividad y eficiencia de las operaciones, la confiabilidad de la información financiera y el cumplimiento de las leyes y regulaciones aplicables. Las pruebas efectuadas, fueron desarrolladas de acuerdo a mi estrategia de revisoría fiscal para el periodo y considero que los procedimientos seguidos en mi evaluación, son una base suficiente para expresar mi conclusión.

Opinión sobre control interno, cumplimiento legal y normativo

En mi opinión, la entidad ha dado cumplimiento a las leyes y regulaciones aplicables, así como a las disposiciones estatutarias, de la asamblea de accionistas y de la junta directiva, en todos los aspectos importantes.

Opinión sobre la efectividad del sistema de control interno

En mi opinión, el control interno es efectivo, en todos los aspectos importantes, con base en lo establecido en las Normas Internacionales de Auditoría sobre el Sistema de Control Interno en una organización.

KAREN GISELA RUEDAS PÉREZ
REVISORA FISCAL
TP. 203734-T

Febrero 13 de 2024,
Cúcuta, Norte de Santander.