

VIDA MEDICAL BOGOTÁ IPS S.A.S.
NIT: 900.468.665-1
ESTADO DE SITUACION FINANCIERA INDIVIDUAL

Cifras expresadas en pesos colombianos / Redondeo a miles de pesos


Codigo	En pesos Colombianos	Nota	A 31 de Diciembre de 2025	A 31 de Diciembre de 2024
ACTIVOS				
	Efectivo y Equivalentes a Efectivo	6		
1105	Caja		120.025.000	15.375.000
1110	Bancos		217.120.000	609.585.000
1120	Cuentas de Ahorro		2.996.000	-
1130	Derechos Fiduciarios		306.000	-
	Total Efectivo y Equivalentes al efectivo		340.447.000	624.960.000
	Cuentas Comerciales por Cobrar	7		
1301	Clientes Nacionales facturación pendiente radicar		12.302.193.000	12.670.306.000
1302	Clientes Nacionales facturación radicada		75.159.010.000	47.854.066.000
1302	Deterioro cuentas comerciales por cobrar		(5.073.537.000)	(5.073.537.000)
	Total Cuentas Comerciales por cobrar		82.387.666.000	55.450.835.000
	Otras Cuentas por Cobrar	8		
1360	Reclamaciones		267.589.000	265.587.000
1365	Cuentas por cobrar a trabajadores		46.000.000	51.000.000
1380	Deudores Varios		6.338.212.000	1.789.121.000
1390	Deudas de difícil cobro		750.000.000	-
1399	Deterioro Deudas de difícil cobro		(750.000.000)	-
	Total Otras Cuentas por Cobrar		6.651.801.000	2.105.708.000
	Inventario Corrientes	9		
1410	Inventario		3.576.449.000	2.839.633.000
	Total Inventario		3.576.449.000	2.839.633.000
	Otros Activos Financieros	10		
1312	Compañías Vinculadas		5.315.379.000	2.048.308.000
	Total activos financieros		5.315.379.000	2.048.308.000
	Activos por Impuestos Corrientes	11		
1355	Anticipos de impuestos y contribuciones		5.078.334.000	5.197.931.000
	Total activos por Impuestos Corrientes		5.078.334.000	5.197.931.000
	Activos no Financieros	12		
1330	Anticipos y Avances		3.727.836.000	9.304.201.000
1705	Gastos Pagados Por anticipado		169.865.000	-
	Total Activos no financieros		3.897.701.000	9.304.201.000
	ACTIVO CORRIENTE		107.247.777.000	77.571.576.000
	Otros Activos Financieros	13		
1205	Inversiones en asociadas		-	1.749.915.000
	Total activos financieros		-	1.749.915.000
	Propiedad Planta y Equipo	14		
1520	Maquinaria y Equipo		226.164.000	224.001.000
1524	Equipo de oficina		538.907.000	436.602.000
1528	Equipo de Computacion y Comunicación		409.400.000	584.236.000
1532	Equipo medico Cientifico		181.579.000	229.387.000
1540	Flota y equipo de transporte		106.693.000	46.340.000
	Total Propiedad Planta y Equipo		1.462.743.000	1.520.566.000
	Activos Intangibles Distintos a la Plusvalia	15		
1635	Licencias		1.575.416.000	1.300.985.000
1698	Amortizaciones acumuladas		(1.395.115.000)	(1.300.985.000)
	Total Activos Intangibles Distintos a la Plusvalia		180.301.000	-
	ACTIVO NO CORRIENTE		1.643.044.000	3.270.481.000
	TOTAL ACTIVO		108.890.821.000	80.842.057.000

MUNICIPIO/DISTRITO	BOGOTÁ	DEPARTAMENTO	CUNDINAMARCA
FECHA DE CIERRE	31/12/2025	FECHA DE PUBLICACIÓN	30/04/2026
NÚMERO DE LA VERSIÓN	0.02	ÚLTIMA FECHA ACTUALIZACIÓN	16/02/2026

VIDA MEDICAL BOGOTÁ IPS S.A.S.
NIT: 900.468.665-1
ESTADO DE SITUACION FINANCIERA INDIVIDUAL

Cifras expresadas en pesos colombianos / Redondeo a miles de pesos


Codigo	En pesos Colombianos	Nota	A 31 de Diciembre de 2025	A 31 de Diciembre de 2024
PASIVOS				
	Pasivos Financieros	16		
2105	obligaciones financieras a corto plazo		9.845.025.000	5.228.786.000
	Total Pasivos financieros		9.845.025.000	5.228.786.000
	Cuentas Comerciales por Pagar	16		
2205	Proveedores Nacionales		22.028.216.000	10.206.864.000
	Total Cuentas Comerciales por Pagar		22.028.216.000	10.206.864.000
	Pasivos No Financieros	16		
2345	Acreedores oficiales		466.850.000	439.891.000
	Total Otros pasivos no financieros		466.850.000	439.891.000
	Pasivos por Impuestos Corrientes	16		
2404	Impuesto de Renta y Complementario		-	-
2412	Impuesto De Industria y Comercio		132.993.000	34.693.000
	Total Pasivos por impuestos corrientes		132.993.000	34.693.000
	Beneficios a Empleados	16		
2370	Retencion y aportes nomina		271.256.000	335.881.000
2505	Salarios por pagar		2.584.000	12.072.000
2510	Cesantias Consolidadas		847.952.000	979.583.000
2515	Intereses sobre Cesantias		94.781.000	107.525.000
2520	Prima de Servicios		1.862.000	1.160.000
2525	Vacaciones Consolidadas		483.214.000	561.810.000
2540	Indemnizaciones Laborales		-	96.810.000
	Total Beneficios a empleados		1.701.649.000	2.094.841.000
	Otros Pasivos Financieros	16		
2335	Costos y Gastos por Pagar		2.167.380.000	4.249.674.000
	Total Otros Pasivos Financieros		2.167.380.000	4.249.674.000
	PASIVO CORRIENTE		36.342.113.000	22.254.749.000
	Pasivos Financieros	17		
2105	obligaciones financieras a largo plazo		5.180.756.000	4.905.825.000
	Total pasivos financieros		5.180.756.000	4.905.825.000
	Pasivos No financieros No Corrientes	17		
2810	depositos sin identificar		-	10.790.000
2815	Ingresos Recibidos para Terceros		-	5.237.000
2805	anticipos y avances recibidos		2.595.000	42.254.000
	Total Otras cuentas por cobrar		2.595.000	58.281.000
	PASIVO NO CORRIENTE		5.183.351.000	4.964.106.000
	TOTAL PASIVO		41.525.464.000	27.218.855.000
	PATRIMONIO	18		
3105	Capital Emitido		600.000.000	600.000.000
3310	Reservas		600.000.000	600.000.000
3605	Resultado del Ejercicio		13.742.155.000	18.257.581.000
3705	Resultados Acumulados		52.423.202.000	34.165.621.000
	TOTAL PATRIMONIO		67.365.357.000	53.623.202.000
	TOTAL PASIVO MAS PATRIMONIO		108.890.821.000	80.842.057.000



FERNANDO ALVEAR TRISTANCHO
 Representante Legal



MAYERLY PANESSO BUSTOS
 Contadora Pública
 T.P 274405-T




JHOLMAN LOPEZ MANRIQUE
 Revisor Fiscal
 T.P 193852-T
 Ver dictamen Adjunto

MUNICIPIO/DISTRITO	BOGOTÁ	DEPARTAMENTO	CUNDINAMARCA
FECHA DE CIERRE	31/12/2025	FECHA DE PUBLICACIÓN	30/04/2026
NÚMERO DE LA VERSIÓN	0.02	ÚLTIMA FECHA ACTUALIZACIÓN	16/02/2026

VIDAMEDICAL BOGOTÁ IPS S.A.S.
 NIT: 900.468.665-1
ESTADO DE RESULTADOS INTEGRALES INDIVIDUALES

Cifras expresadas en pesos colombianos / Redondeo a miles de pesos

Codigo	Nota	1 De Enero a 31 de	1 De Enero a 31 de
		Diciembre de 2025	Diciembre de 2024
OPERACIONES CONTINUAS			
Ingresos por Actividades Ordinarias	19		
4110 Suministro de medicamentos y aplicación		171.028.653.000	158.714.706.000
4175 Servicios de salud en consulta externa		(28.713.129.000)	(13.351.659.000)
Total Ingresos por Actividades Ordinarias		142.315.524.000	145.363.047.000
No operacionales menos intereses			
4210 Otros		105.000.000	-
4235 Otros Servicios		170.592.000	169.464.000
4250 Reintegro De Otros/Costos/Gast		1.027.000	47.965.000
4265 Ingresos De Ejercicios Anteriores		-	159.163.000
4275 Devoluciones En Otras Ventas		-	189.000
4295 Diversos		31.000	12.000
Total Ingresos No operacionales		276.650.000	376.793.000
Costo de Ventas			
6105 Costo de Ventas y prestacion de servicios	20	(91.437.295.000)	(88.625.263.000)
6135 Descuentos comerciales		4.563.316.000	3.663.061.000
6145 Servicio de Transporte por Carretera		(681.743.000)	(1.510.572.000)
Total Costo de venta		(87.555.722.000)	(86.472.774.000)
GANANCIA BRUTA		55.036.452.000	59.267.066.000
Gastos de Administración			
5105 Gastos de personal	21	(4.818.713.000)	(4.710.860.000)
5110 Honorarios		(3.093.884.000)	(3.742.118.000)
5115 impuestos		(1.602.794.000)	(1.624.025.000)
5120 Arrendamientos		(4.738.701.000)	(4.568.376.000)
5125 Contribuciones y afiliaciones		(471.000)	(841.000)
5130 Seguros		(2.859.000)	-
5135 Servicios		(4.679.998.000)	(5.269.959.000)
5140 Gastos Legales		(49.709.000)	(22.827.000)
5145 Mantenimientos y reparaciones		(720.720.000)	(575.585.000)
5150 adecuaciones e instalaciones		(492.879.000)	(2.290.182.000)
5155 Gastos de Viaje		(200.254.000)	(214.650.000)
5160 Depreciaciones		(508.949.000)	(559.599.000)
5165 Amortizaciones		(3.472.182.000)	(1.608.586.000)
5195 Diversos		(1.247.903.000)	(1.902.303.000)
5199 Deterioro		(2.476.620.000)	(1.500.624.000)
5305 Financieros		(664.015.000)	(770.966.000)
5310 Perdida y retiro de bienes		(2.945.000)	(58.000)
5315 Gastos Extraordinarios		(136.000)	(69.017.000)
5395 Gastos Diversos		(1.465.115.000)	(357.948.000)
Gastos de Administración		(30.238.847.000)	(29.788.524.000)
RESULTADO DE LA ACTIVIDAD DE OPERACIÓN		24.797.605.000	29.478.542.000
Ingresos (Costo) Financiero Neto			
4210 Ingreso Financieros	22	83.029.000	95.470.000
5305 Gastos Financieros		(1.438.551.000)	(1.136.647.000)
TOTAL INGRESO (COSTO) FINANCIERO NETO		(1.355.522.000)	(1.041.177.000)
GANANCIA ANTES DE IMPOTOS A LAS GANANCIAS		23.442.083.000	28.437.365.000
5405 Gasto por Impuesto a las Ganancias	23	(9.699.928.000)	(10.179.784.000)
GANANCIAS PROCEDENTES DE ACTIVIDADES CONTINUAS		13.742.155.000	18.257.581.000
OPERACIONES DISCONTINUADAS			
RESULTADO DEL PERIODO			
		13.742.155.000	18.257.581.000
TOTAL RESULTADOS INTEGRALES		13.742.155.000	18.257.581.000


FERNANDO ALVEAR TRISTANCHO
 Representante Legal


MAYERLY PAREDES BUSTOS
 Contadora Pública
 T.P 274405-T


JHOLMAN LOPEZ MANRIQUE
 Revisor Fiscal
 T.P 193852-T

Ver dictamen Adjunto

MUNICIPIO/DISTRITO	BOGOTÁ	DEPARTAMENTO	CUNDINAMARCA
FECHA DE CIERRE	31/12/2025	FECHA DE PUBLICACIÓN	30/04/2026
NÚMERO DE LA VERSIÓN	0.02	ÚLTIMA FECHA ACTUALIZACIÓN	16/02/2026

VIDAMEDICAL BOGOTÁ IPS SAS
NIT. 900.468.665-1
ESTADO DE FLUJO DE EFECTIVO INDIVIDUAL

Cifras expresadas en pesos colombianos / Redondeo a miles de pesos

En pesos Colombianos	Por el periodo 31 Diciembre de 2.025	Por el periodo 31 Diciembre de 2.024
Flujo de efectivo sobre actividades de operación		
Utilidad del ejercicio:	13.742.155.000	18.257.581.000
Partidas que no tienen efecto en el efectivo.		
(+) Depreciaciones:	428.894.000	559.599.000
Variación en partidas relacionadas con las actividades de operación		
(+) Disminución Otras Cuentas por Cobrar	-	275.526.000
(+) Disminución Inventario	-	1.111.540.000
(+) Disminución Activos No Financieros	5.406.500.000	-
(+) Disminución otros Activos Financieros	1.749.915.000	-
(+) Disminución Activos por Impuestos Corriente	119.597.000	1.002.419.000
(+) Incremento Cuentas comerciales Por Pagar	11.821.352.000	-
(+) Incremento pasivo No Financieros corriente	26.959.000	869.000
(+) Incremento pasivo por impuestos corriente	98.300.000	-
(+) Incremento Beneficios a empleados	-	531.119.000
(+) Incremento de Otros Pasivos Financieros Corrientes	-	3.652.885.000
(+) Incremento Pasivos no Financieros No Corrientes	-	28.752.000
(-) Incremento Cuentas Comerciales Por Cobrar	26.936.831.000	16.297.402.000
(-) Incremento Otras Cuentas por Cobrar	4.546.093.000	-
(-) Incremento Inventario	736.816.000	-
(-) Incremento Otros Activos Financieros	3.267.071.000	845.702.000
(-) Incremento Otros Activos Financieros No Corrientes	-	23.295.000
(-) Incremento Activos Intangibles Distintos a la Plusvalía	180.301.000	-
(-) Aumento Activos No Financieros	-	5.172.974.000
(-) Disminución Cuentas comerciales Por Pagar	-	1.258.264.000
(-) Disminución pasivo por impuestos corriente	-	7.597.149.000
(-) Disminución Beneficios a empleados	393.192.000	-
(-) Disminución de Otros Pasivos Financieros Corrientes	2.082.294.000	-
(-) Disminución de Otros Pasivos Financieros No Corrientes	-	2.297.744.000
(-) Disminución otros Pasivos NO Financiero No Corriente	55.686.000	-
Efectivo generado en actividades de operación	(4.804.612.000)	(8.072.240.000)
Flujo de efectivo por actividades de inversión		
Mas Disminución de Propiedad Planta y Equipo	120.000.000	-
Menos Aumento de propiedad planta y equipo	491.071.000	992.527.000
Total de efectivo por actividades de inversión	(371.071.000)	(992.527.000)
Flujo de efectivo por actividades de financiamiento		
(+) Efectivo recibido de prestamos a Corto Plazo	14.563.353.000	13.417.249.000
(-) Efectivo pagado por cuota de prestamos	9.672.183.000	5.611.822.000
(-) Efectivo pagado por dividendos	-	1.200.000.000
Efectivo pagado por la adquisición de negocios	4.891.170.000	6.605.427.000
Incremento (decremento) de efectivo durante el periodo	(284.513.000)	(2.459.340.000)
Efectivo al comienzo del periodo	624.960.000	3.084.300.000
Efectivo Y Equivalente al efectivo al final del periodo	340.447.000	624.960.000


FERNANDO ALVEAR TRISTANCHO
 Representante Legal


MAYERLY PINESSE BUSTOS
 Contadora Pública
 T.P 274405-T


JHOLMAN LOPEZ MANRIQUE
 Revisor Fscal
 T.P 193852-T
 Ver dictamen Adjunto


MUNICIPIO/DISTRITO	BOGOTÁ	DEPARTAMENTO	CUNDINAMARCA
FECHA DE CIERRE	31/12/2025	FECHA DE PUBLICACIÓN	30/04/2026
NÚMERO DE LA VERSIÓN	0.02	ÚLTIMA FECHA ACTUALIZACIÓN	16/02/2026

VIDAMEDICAL BOGOTÁ IPS SAS
 NIT. 900.468.665-1


ESTADO DE CAMBIOS EN EL PATRIMONIO INDIVIDUAL

Cifras expresadas en pesos colombianos / Redondeo a miles de pesos

Atribuible a los propietarios de la Compañía					
En pesos Colombianos	Capital en Acciones	Reservas Estatutarias	Utilidad / Perdida del Ejercicio	Ganancias / Perdidas Acumuladas	Total Patrimonio
Saldo a 31 de Diciembre del 2023	600.000.000	600.000.000	12.974.889.000	22.390.732.000	36.565.621.000
Impacto de cambio en las políticas contables	-	-	-	-	-
Ganancia del periodo	-	-	18.257.581.000	-	18.257.581.000
Total Resultados Integral de año 2024	-	-	18.257.581.000	-	18.257.581.000
Distribucion de Utilidades	-	-	-	(1.200.000.000)	(1.200.000.000)
Traslado a Ganancias Acumuladas	-	-	(12.974.889.000)	12.974.889.000	-
Total Transacciones con los propietarios de la Compañía	600.000.000	600.000.000	-	34.165.621.000	35.365.621.000
Saldo a 31 de Diciembre del 2024	600.000.000	600.000.000	18.257.581.000	34.165.621.000	53.623.202.000
Ganancia del periodo	-	-	13.742.155.000	-	13.742.155.000
Total Resultados Integral de año 2025	-	-	13.742.155.000	-	13.742.155.000
Traslado a Ganancias Acumuladas	-	-	(18.257.581.000)	18.257.581.000	-
Total Transacciones con los propietarios de la Compañía	600.000.000	600.000.000	-	52.423.202.000	53.623.202.000
Saldo al 31 de Diciembre de 2025	600.000.000	600.000.000	13.742.155.000	52.423.202.000	67.365.357.000


FERNANDO ALVEAR TRISTANCHO
 Representante Legal


MAYERLY PANESSO BUSTOS
 Contadora Pública
 T.P 274405-T


JHOLMAN LOPEZ MANRIQUE
 Revisor Fiscal
 T.P 193852-T

Ver dictamen Adjunto

MUNICIPIO/DISTRITO	BOGOTÁ	DEPARTAMENTO	CUNDINAMARCA
FECHA DE CIERRE	31/12/2025	FECHA DE PUBLICACIÓN	30/04/2026
NÚMERO DE LA VERSIÓN	0.02	ÚLTIMA FECHA ACTUALIZACIÓN	16/02/2026

**VIDAMEDICAL BOGOTÁ IPS SAS
NIT. 900.468.665-1**

**NOTAS A LOS ESTADOS FINANCIEROS INDIVIDUALES
A 31 DE DICIEMBRE 2025 y 2024**

NOTA 1. ENTE ECONÓMICO QUE INFORMA

VIDAMEDICAL BOGOTÁ IPS SAS identificada con Nit. 900.468.665-1, es una sociedad colombiana, su naturaleza jurídica corresponde a una sociedad anónima simplificada, registrada en la Cámara de Comercio de Bogotá con matrícula N° 02128014, su domicilio principal se encuentra en la ciudad Bogotá en la dirección carrera 48 N° 94- 43 Barrio La Castellana.

VIDAMEDICAL BOGOTÁ IPS S.A.S, es una institución prestadora de servicios integrales de salud, que brinda atención de pacientes con enfermedades crónicas de etiología infecciosa, mediante la integración de conocimientos, construimos un modelo de atención exclusivo de atención en consulta externa con excelente oportunidad en consultas, laboratorio, vacunación y servicio farmacéutico. Esta modalidad de Atención Integral al paciente, nos convierte en una excelente opción para ayudar a mantener una buena calidad de vida de nuestros usuarios y evitar eventuales sobrecostos que se pueden generar por diversos factores propios del tratamiento. Nuestro programa interdisciplinario, orientado a la atención del usuario logra una perfecta conexión con el tratamiento como única alternativa para el mantenimiento de la calidad de vida de nuestros pacientes.

El órgano de administración de la empresa es la Asamblea de Accionistas, la cual sesiona de manera ordinaria una vez al año de acuerdo a sus estatutos. En consecuencia, la empresa forma parte de un grupo empresarial y sus estados financieros pueden estar sujetos a consolidación por parte de su matriz, de conformidad con las normas de información financiera aplicables.

La administración de VIDAMEDICAL BOGOTÁ IPS S.A.S autoriza la publicación de los estados financieros con corte a 31 de diciembre de año 2025, los cuales fueron aprobados por la Asamblea General de Accionistas el día 16 de febrero de 2026, mediante el Acta de asamblea de accionistas N°58

NOTA 2. BASES DE PREPARACIÓN

Con corte a la fecha de presentación de los Estados Financieros, la empresa VIDAMEDICAL BOGOTÁ IPS SAS se encuentra obligada a presentar solamente Estados Financieros Individuales los cuales han sido preparados de acuerdo con las Normas Internacionales de Información Financiera para Pequeñas y Medianas Entidades - NIIF para PYMES, de conformidad con lo dispuesto en el anexo No 2 del Decreto 2420 de 2015 y anexos modificatorios.

De acuerdo con lo anterior, estos estados financieros cumplen, en todo aspecto significativo, con los requerimientos establecidos en el Estándar Internacional para PYMES emitido en el año 2009.

La entidad aplicara el Estándar Internacional para Pymes modificado, a partir del año 2017, en virtud en lo establecido en el anexo 2 del Decreto 2496 del 2015.

MUNICIPIO/DISTRITO	BOGOTÁ	DEPARTAMENTO	CUNDINAMARCA
FECHA DE CIERRE	31/12/2025	FECHA DE PUBLICACIÓN	30/04/2026
NÚMERO DE LA VERSIÓN	0.02	ÚLTIMA FECHA ACTUALIZACIÓN	16/02/2026

La Entidad llevó a cabo la transición al Estándar Internacional para Pymes con corte al 1 de enero del 2016, de conformidad con lo establecido en el Decreto 3022 del 2013.

Hasta el 31 de diciembre del 2015 de conformidad con la legislación vigente a la fecha, la entidad preparó y presentó sus estados financieros de acuerdo con lo dispuesto por Los Principios de Contabilidad Generalmente Aceptados en Colombia, establecidos en el Decreto 2649 de 1993.

La información financiera correspondiente a periodos anteriores, incluida en los presentes estados financieros con propósitos comparativos, ha sido modificada y se presenta de acuerdo con el nuevo marco técnico normativo.

Las Notas 5 incluye un resumen de las políticas contables relevantes que sirven como fundamento de la contabilización.

NOTA 3. MONEDA FUNCIONAL Y DE PRESENTACIÓN

Estos estados financieros son presentados y expresados en pesos colombianos (COP), siendo la moneda funcional de la Sociedad.

NOTA 4. USO DE JUICIOS Y ESTIMACIONES

La preparación de estados financieros bajo NCIF NIIF para Pymes requiere que la administración realice juicios, estimaciones y supuestos que afectan la aplicación de las políticas contables y la medición de las partidas. Los resultados reales pueden diferir de las estimaciones. Las estimaciones y supuestos relevantes son revisados regularmente. Las revisiones de las estimaciones contables son reconocidas retrospectivamente.

Los juicios realizados que tienen un impacto más relevante en la presentación de la información financiera son:

Partidas corrientes y no corrientes. La clasificación de los activos y pasivos en las categorías de corriente y no corriente. Se tuvo en cuenta la definición oficial del glosario de la NIIF para activo y pasivo corriente.

Reconocimiento de impuestos diferidos. Los criterios de medición de las partidas del activo y del pasivo bajo NCIF NIIF difieren de los criterios tributarios para definir las bases fiscales. Las diferencias temporarias que resultan dan lugar al reconocimiento del impuesto diferido, estimando el efecto futuro que estas partidas llegaran a tener sobre el impuesto de renta.

NOTA 5. RESUMEN DE LAS PRINCIPALES POLÍTICAS Y PRÁCTICAS CONTABLES

VIDAMEDICAL BOGOTÁ IPS SAS conserva las mismas políticas contables de su Estado de Situación Financiera de Apertura (ESFA), en sus estados financieros de transición y en sus estados financieros comparativos conforme a las NCIF NIIF, dando cumplimiento a lo establecido a la normatividad actual vigente.

En la preparación de estos estados financieros se aplicaron las políticas contables detalladas a continuación:

MUNICIPIO/DISTRITO	BOGOTÁ	DEPARTAMENTO	CUNDINAMARCA
FECHA DE CIERRE	31/12/2025	FECHA DE PUBLICACIÓN	30/04/2026
NÚMERO DE LA VERSIÓN	0.02	ÚLTIMA FECHA ACTUALIZACIÓN	16/02/2026

5.1. Cambio en políticas contables

No existen modificaciones a la NCIF NIIF para Pymes que sean efectivas por primera vez para el ejercicio financiero que comienza a partir del 1 de enero de 2011 que se espere tenga un efecto significativo sobre los estados financieros de la entidad. Existe la NIIF para Pymes versión 2015 que se incluyó como anexo No 2.1 al decreto 2496 de 2015 y que entra en vigencia a partir del 1 de enero de 2017 pero que, las

empresas podían aplicarlo voluntariamente de forma anticipada. Sin embargo, VIDAMEDICAL BOGOTA IPS SAS, no aplicó este marco técnico normativo anticipadamente. También es importante aclarar, que no se estima un impacto materialmente importante con la entrada en vigencia de la versión 2015 de la NCIF NIIF para Pymes.

Cuando VIDAMEDICAL BOGOTA IPS SAS cambie una de sus políticas contables revisará el cumplimiento de los criterios contenidos en los marcos técnicos normativos para la preparación de información financiera en Colombia y se aplicará la política con carácter retroactivo.

5.2. Otros activos financieros

Las Inversiones temporales se consideran activos financieros corrientes y se contabilizan al precio de la transacción más los costos atribuibles a la adquisición. El deterioro sobre los activos financieros solo se contabiliza cuando existen indicios de deterioro.

5.3. Cuentas Comerciales por Cobrar

La empresa reconoce como Cuentas Comerciales por Cobrar aquellas originadas en el desarrollo de su objeto social. Este rubro registra principalmente los saldos por cobrar a los clientes resultantes de las transacciones de venta, los cuales son reclasificadas en corrientes y no corrientes o de difícil cobro, de acuerdo a su período de vencimiento y se deterioran de acuerdo a la técnica contable establecida teniendo en cuenta la probabilidad de pérdidas.

Las Cuentas Comerciales por Cobrar se miden al precio de la transacción excepto aquellas operaciones en las que se exista una transacción de financiación implícita; en tal caso, la partida se medirá al valor descontado de los pagos futuros aplicando una tasa de mercado para transacciones de condiciones de riesgo crediticio similar. Al final de cada periodo sobre el que se informa, la entidad estima la pérdida por deterioro y reconoce como un gasto la diferencia entre el valor en libros y el flujo de efectivo que se estima recuperar.

5.4. Propiedades, Planta y Equipos

Este rubro representa la inversión de VIDAMEDICAL BOGOTÁ IPS SAS en activos tangibles para el uso necesario en el desarrollo de su actividad económica. Todos los elementos de propiedad, planta y equipo son valorados al costo, menos la depreciación acumulada y cualquier pérdida por deterioro de valor acumulada.

El costo incluye el precio de compra más otros costos atribuibles a la adquisición, menos los descuentos por pronto pago o cualquier otro concepto por el cual se disminuya el costo.

MUNICIPIO/DISTRITO	BOGOTÁ	DEPARTAMENTO	CUNDINAMARCA
FECHA DE CIERRE	31/12/2025	FECHA DE PUBLICACIÓN	30/04/2026
NÚMERO DE LA VERSIÓN	0.02	ÚLTIMA FECHA ACTUALIZACIÓN	16/02/2026

Las reparaciones y mantenimiento de estos activos se cargan a resultados, y las mejoras o adiciones incrementan el costo siempre que mejoren el rendimiento o extiendan la vida útil del activo.

Cuando se vende o se retira uno de estos activos, el costo y la depreciación acumulada hasta la fecha del retiro se cancelan y cualquier pérdida o ganancia se incluye en los resultados del período.

La depreciación de las Propiedades, Planta y Equipo se inicia a partir del periodo en que el activo esté disponible para su uso. Esta se calcula por el método de línea recta, de acuerdo con la vida útil real estimada para cada uno de los activos considerando las características particulares de cada bien. Solo en caso de impracticabilidad para estimar la vida útil de un activo en particular, la entidad acudirá a la aplicación de vidas útiles genéricas definidas para cada categoría de la Propiedad Planta y Equipo.

5.5. Activos Intangibles

Se entiende por Activo intangible todo activo identificable, de carácter no monetario y sin apariencia física sobre el cual se posee el control, es plenamente cuantificable y se espera obtener beneficios económicos futuros del mismo.

Los activos intangibles son medidos al costo menos la amortización acumulada y pérdidas por deterioro.

La empresa comenzará a amortizar el activo intangible, cuando éste se encuentre disponible y en las condiciones previstas por la Gerencia para su utilización. El método de utilización usado es el Lineal y el cargo por amortización de cada periodo es reconocido como parte del Estado de Resultados.

5.6. Activos No Financieros

sea probable que la empresa, obtenga beneficios económicos futuros derivados del mismo y II) el importe pueda ser valorado fiablemente. Las partidas de gastos pagados por anticipado de las cuales es probable que VIDAMEDICAL BOGOTA IPS SAS, obtenga un beneficio económico futuro son las que, por acuerdo con el tercero, se puede obtener la devolución del dinero restante, en caso de que el bien o servicio objeto del prepago no sea utilizado por todo el tiempo del prepago pactado.

Los gastos pagados por anticipado que realiza la sociedad en desarrollo de sus actividades se consideran activos no financieros porque no representan el derecho a recibir dinero en el futuro. Mientras no se reciba el bien o el servicio que se pagó anticipadamente la entidad reconocerá la partida como un activo y lo amortizan de acuerdo a las condiciones de negociación o cuando expire el derecho. Los activos no financieros se reconocerán al precio de la transacción.

5.7. Beneficios a los Empleados.

"VIDAMEDICAL BOGOTÁ IPS SAS reconoce sus obligaciones laborales en la medida en que se cumplan las siguientes condiciones: I) que el servicio se haya recibido y haya sido prestado por el empleado, II) que el valor del servicio recibido se pueda medir con fiabilidad, III) que esté debidamente contemplado por disposición legal o sea costumbre de la empresa IV) que sea probable que, como consecuencia del pago de la obligación se derive la salida de recursos que llevan incorporados beneficios económicos.

MUNICIPIO/DISTRITO	BOGOTÁ	DEPARTAMENTO	CUNDINAMARCA
FECHA DE CIERRE	31/12/2025	FECHA DE PUBLICACIÓN	30/04/2026
NÚMERO DE LA VERSIÓN	0.02	ÚLTIMA FECHA ACTUALIZACIÓN	16/02/2026

En esta política se indica como la sociedad, maneja contablemente los beneficios que se otorgan a los empleados, trabajadores y familiares de estos: beneficios de corto plazo, beneficios por terminación.

5.8. Pasivo por impuestos corrientes.

impuestos sobre la renta

El gasto por impuestos sobre la renta comprende el impuesto corriente y el impuesto diferido. El gasto por impuesto se reconoce en el estado de resultados, excepto en la parte que corresponde a partidas reconocidas en la cuenta de otros resultados integrales en el patrimonio. En este caso el impuesto es también reconocido en dichas cuentas.

Impuesto Corriente Reconocido Como Pasivo

El impuesto corriente es la cantidad a pagar (recuperar) por el impuesto sobre la renta relativo a la ganancia (pérdida) fiscal del periodo corriente, se reconoce como un pasivo en la medida en que no haya sido pagado; y como un activo si la cantidad ya pagada que corresponda al periodo presente y a los anteriores, excede el importe del gasto por esos periodos.

El gasto por impuesto sobre la renta corriente, se reconoce en el año, de acuerdo con depuración efectuada entre la ganancia (pérdida) contable, para determinar la ganancia (pérdida) fiscal, multiplicada por la tarifa del impuesto sobre la renta del año corriente y conforme con lo establecido en las normas tributarias vigentes, o sobre un sistema de renta especial según la normatividad aplicable.

Impuesto Diferido

Los activos y pasivos por impuestos diferidos se valoran utilizando las tasas de impuestos esperadas para los periodos en que los activos se vayan a realizar o los pasivos se vayan a liquidar con base en las tasas y en las leyes vigentes o prácticamente promulgadas a la fecha del estado de situación financiera.

Cuando hay distintas tasas de impuestos según los niveles de beneficios fiscales, los activos y pasivos por impuestos diferidos se valoran a las tasas conocidas para cada uno de los periodos futuros en los cuales se espera se revertirán las diferencias temporarias.

Se reconoce un activo por impuestos diferidos derivado de diferencias temporarias deducibles. Se reconoce un pasivo de naturaleza fiscal por causa de cualquier diferencia temporaria imponible.

5.9. Otros Pasivos Financieros

La mayor representatividad de este grupo está en los anticipos y depósitos recibidos por contratos de construcción, los costos y gastos por pagar de VIDAMEDICAL BOGOTÁ IPS SAS como empresa y como partícipe en consorcios y uniones temporales.

MUNICIPIO/DISTRITO	BOGOTÁ	DEPARTAMENTO	CUNDINAMARCA
FECHA DE CIERRE	31/12/2025	FECHA DE PUBLICACIÓN	30/04/2026
NÚMERO DE LA VERSIÓN	0.02	ÚLTIMA FECHA ACTUALIZACIÓN	16/02/2026

5.10. Reconocimiento de Ingresos

Ingresos son los incrementos en los beneficios económicos, producidos a lo largo del periodo sobre el que se informa, en forma de entradas o aumento de valor de los activos, o bien como disminución del valor las obligaciones que dan como resultado aumentos del patrimonio, distintas de las relacionadas con los aportes de los accionistas.

Se reconocerán ingresos por actividades ordinarias siempre que sea probable que los beneficios económicos futuros fluyan a la empresa y que éstos se puedan medir con fiabilidad.

Los ingresos provenientes de las actividades ordinarias de la empresa se medirán al valor razonable de la contraprestación recibida o por recibir, teniendo en cuenta cualquier valor por concepto de rebajas y descuentos.

Cuando el pago de la prestación de un servicio a crédito se aplase más allá de los términos comerciales normales, éste se medirá al valor presente de los pagos futuros descontados a una tasa de interés de mercado.

El principal concepto generador de ingresos ordinarios es la prestación de servicios de Salud a enfermedades infecciosas.

- Cuando se intercambien bienes o servicios por bienes o servicios de naturaleza y valor similar.
- Cuando se intercambien bienes o servicios por bienes o servicios de naturaleza diferente, pero la transacción carezca de carácter comercial.

5.11. Presentación de Estados Financieros

En esta política contable se establecen los criterios generales para la presentación de Estados Financieros Individuales de Propósito General, las directrices para determinar su estructura y los requisitos mínimos sobre su contenido.

Presentación razonable

VIDAMEDICAL BOGOTA IPS SAS reflejará en sus Estados Financieros el efecto razonable de sus transacciones, así como de otros eventos y condiciones, de acuerdo con las definiciones y los criterios de reconocimiento de activos, pasivos, patrimonio, ingresos, costos y gastos.

Adicionalmente, realizarán una declaración explícita en las notas a los Estados Financieros señalando el cumplimiento de NCIF NIIF.

Hipótesis de negocio en marcha

Los Estados Financieros serán elaborados bajo la hipótesis de negocio en marcha, es decir, la gerencia al final del cierre contable de cada año deberá evaluar la capacidad que tiene la empresa para continuar en funcionamiento y cuando se presente incertidumbre sobre hechos que puedan afectar la continuidad deberá revelarse.

MUNICIPIO/DISTRITO	BOGOTÁ	DEPARTAMENTO	CUNDINAMARCA
FECHA DE CIERRE	31/12/2025	FECHA DE PUBLICACIÓN	30/04/2026
NÚMERO DE LA VERSIÓN	0.02	ÚLTIMA FECHA ACTUALIZACIÓN	16/02/2026

Base contable de causación

Para la elaboración de los Estados Financieros se utilizará la base contable de causación, es decir, las partidas se reconocerán como activos, pasivos, patrimonio neto, ingresos y gastos, cuando satisfagan las definiciones y los criterios de reconocimiento bajo las NCIF NIIF.

Uniformidad en la presentación

La presentación y clasificación de las partidas en los Estados Financieros se conservará de un periodo a otro, a menos que:

- Surja un cambio en la naturaleza de las actividades de la empresa o en la revisión de sus Estados Financieros, se determine que sería más apropiado otra presentación u otra clasificación, según lo establecido en la Política de corrección de errores, cambios en políticas y estimados contables bajo NCIF NIIF.
- Una Norma o Interpretación requiera un cambio en la presentación.
- Cualquier reclasificación o modificación que se efectúe en el año corriente implicará una modificación en la presentación de los Estados Financieros del año anterior para efectos comparativos. Esta situación deberá ser revelada en las Notas a los Estados Financieros, indicando los elementos que han sido reclasificados.

Estructura y contenido de los estados financieros

Al cierre contable anual, VIDAMEDICAL BOGOTÁ IPS SAS, preparará los siguientes Estados Financieros:

- Estado de situación financiera
- Estado de resultados y resultado integral
- Estado de cambios en el patrimonio
- Estado de flujos de efectivo
- Notas que incluyan un resumen de las políticas contables más significativas y otra información explicativa

NOTA 6. EFECTIVO Y EQUIVALENTES AL EFECTIVO

Se agrupan las cuentas representativas de los recursos de liquidez inmediata y disponible para el desarrollo del objeto social.

El disponible se mide por su valor razonable en la fecha sobre la que se informa. Al final del periodo la empresa no tenía efectivo representado en moneda extranjera.

Los recursos disponibles no tienen restricción alguna que límite su uso o disponibilidad, en lo correspondiente a los periodos 2025 y 2024.

MUNICIPIO/DISTRITO	BOGOTÁ	DEPARTAMENTO	CUNDINAMARCA
FECHA DE CIERRE	31/12/2025	FECHA DE PUBLICACIÓN	30/04/2026
NÚMERO DE LA VERSIÓN	0.02	ÚLTIMA FECHA ACTUALIZACIÓN	16/02/2026

CAJA	2025	2024
110505 Caja General	120.025.000	15.375.000
TOTAL	120.025.000	15.375.000
BANCOS	2025	2024
111005 Banco BBVA CC 3060-36138	1.840.000	191.425.000
111005 Bancolombia Cta No. 66186212463	213.618.000	386.943.000
111005 Bancolombia ctacte 66188781958	8.000	3.470.000
111005 DAVIVIENDA 067569989568	-	1.144.000
111005 Banco BBVA 306-60-0200703851	-	162.000
111005 BBVA BOSQUE 306723818	-	178.000
111005 BBVA N 303-735085	-	789.000
111005 Banco Bogota cta 601306038	1.001.000	10.428.000
111005 BBVA # 0200913757 CLINICA DEL DOLOR	-	300.000
111005 Banco Bogota cuenta corriente 601528250	249.000	183.000
111005 Banco Occidente cte 933923	404.000	-
112005 Banco de Bogotá Cta de Ahorros No. 601490097	333.000	12.431.000
112005 Banco Bancolombia aho 000139	3.000	-
112005 Bancolombia Caja CALLE 100 05400002465	240.000	708.000
112005 Banco de Occidente Cta de Ahorros No. 600933915	1.523.000	1.424.000
112005 Banco BBVA aho 703851	205.000	-
112005 Banco BBVA aho 723818 BOSQUE	519.000	-
112005 Banco BBVA aho 735085 Castellana	21.000	-
112005 Banco BBVA aho 913757	152.000	-
TOTAL	220.116.000	609.585.000
DERECHOS FIDUCIARIOS	2025	2024
113001 Fiducia N. 001001474941	306.000	-
	306.000	-
TOTAL EFECTIVO Y EQUIVALENTE AL EFECTIVO	340.447.000	624.960.000

NOTA 7. CUENTAS COMERCIALES POR COBRAR

Son cuentas que representan derechos ciertos a favor de la empresa, originados en el desarrollo de su objeto social.

Las cuentas comerciales por cobrar están representadas por Clientes Nacionales.

La cartera de Clientes siempre se presenta como corriente, independientemente del calendario de recaudo esperado, a menos que se haya acordado con algún cliente en particular un plazo superior a un año, y el efecto de esta transacción sea significativo.

CLIENTES	2025	2024
130105 Clientes Nacionales facturación generada pendiente radicar	12.302.193.000	12.670.306.000
130205 Clientes Nacionales facturación generada radicada	75.159.010.000	47.854.066.000
130205 Deterioro cuentas comerciales por cobrar	(5.073.537.000)	(5.073.537.000)
TOTAL	82.387.666.000	55.450.835.000

MUNICIPIO/DISTRITO	BOGOTÁ	DEPARTAMENTO	CUNDINAMARCA
FECHA DE CIERRE	31/12/2025	FECHA DE PUBLICACIÓN	30/04/2026
NÚMERO DE LA VERSIÓN	0.02	ÚLTIMA FECHA ACTUALIZACIÓN	16/02/2026

Cartera a corte 31 de diciembre de 2025

VIDAMEDICAL BOGOTÁ IPS SAS										
NIT. 900.468.665-1										
CARTERA POR EDADES										
A 31 DICIEMBRE DEL 2025										
CLIENTE	POR VENCER	0 - 30	31 - 60	61-90	91 - 180	181 - 360	(+) 360	TOTAL	DETERIORO	CARTERA NETA
CAJA DE COMPENSACION FAMILIAR CAFAM - VIH	4.897.872.804	7.863.184.333	-	3.029.207.437	13.384.143.277	2.418.253.530	-	31.592.661.381	-	31.592.661.381
CAJA DE COMPENSACION FAMILIAR CAFAM - CLINICA DEL DOLOR	2.107.236.214	4.134.937.329	37.046.178	2.539.117.142	5.399.274.541	228.356.015	-	14.445.969.419	474.285	14.445.495.134
CAJA DE COMPENSACION FAMILIAR - CAFAM DOMICILIARIA	-	66.835.244	-	-	2.070.415.415	529.225	5.269.534	2.143.049.418	-	2.143.049.418
CAPITAL SALUD ENTIDAD PROMOTORA DE SALUD DEL REGIMEN SUBSIDIADO S.A.S.	950.500.000	557.250.000	578.400.000	625.285.767	988.059.020	87.812.000	209.848.333	3.997.155.120	2.122.466	3.995.032.654
ALIANSA SALUD ENTIDAD PROMOTORA DE SALUD S.A.	-	-	-	-	-	-	-	127.340.077	-	127.340.077
ENTIDAD PROMOTORA DE SALUD SANITAS S.A.S	2.479.301.680	2.311.283.600	2.156.469.298	2.951.926.861	3.963.977.633	103.726.329	306.908.437	14.273.593.838	3.747.687	14.269.846.151
CAJA DE COMPENSACION FAMILIAR COMPENSAR	1.867.281.946	1.835.589.224	1.624.731.613	1.492.772.287	-	-	-	6.820.375.070	-	6.820.375.070
COOPERATIVA DE SALUD COMUNITARIA EMPRESA PROMOTORA DE SALUD SUBSIDIADA COMPARTA EPS-S EN LIQUIDACION	-	-	-	-	-	-	1.189.163.609	1.189.163.609	637.725.996	551.437.613
SALUDVIDA S.A. EMPRESA PROMOTORA DE SALUD EPS	-	-	-	-	-	-	5.620.191.010	5.620.191.010	1.761.940.390	3.858.250.620
ENTIDAD PROMOTORA DE SALUD DEL REGIMEN SUBSIDIADO EPSS	-	-	-	-	-	-	74.765.805	74.765.805	40.115.490	34.650.315
DEPARTAMENTO DE CUNDINAMARCA	-	-	-	-	-	-	36.516.960	36.516.960	19.583.357	16.933.603
EMPRESA PROMOTORA DE SALUD ECOPOSOS EPS S.A.S.	-	-	-	-	-	-	77.052.723	77.052.723	41.535.325	35.517.398
MEDIMÁS EPS S.A.S - BOGOTÁ	-	-	-	-	-	-	6.251.257.723	6.251.257.723	2.418.122.552	3.833.135.171
MEDIMÁS EPS S.A.S - BGA	-	-	-	-	-	-	535.640.415	535.640.415	-	535.640.415
CORPORACION PARA LA CONSTRUCCION DE SENTIDO HUMANO	-	-	-	-	-	-	314.300	314.300	72.692	241.608
CAPRECOM	-	-	-	-	-	-	276.155.687	276.155.687	148.097.082	128.058.605
SALDO DE CARTERA	12.302.192.644	16.769.079.730	4.396.649.089	10.638.309.494	25.805.869.886	2.838.677.099	14.710.424.613	87.461.202.555	5.073.537.321	82.387.665.234

Cartera a corte 31 de diciembre de 2024

VIDAMEDICAL BOGOTÁ IPS SAS										
NIT. 900.468.665-1										
CARTERA POR EDADES										
A 31 DICIEMBRE DEL 2024										
CLIENTE	POR VENCER	0 - 30	31 - 60	61-90	91 - 180	181 - 360	(+) 360	TOTAL	DETERIORO TOTAL %	CARTERA NETA
CAJA DE COMPENSACION FAMILIAR CAFAM - VIH	4.612.206.965	5.315.865.456	2.694.032.158	3.735.647.741	2.866.450.994	-	-	19.184.203.314	-	19.184.203.314
CAJA DE COMPENSACION FAMILIAR CAFAM - CLINICA DEL DOLOR	2.669.080.000	2.148.535.650	2.086.902.612	3.082.127.725	177.998.089	47.551.364	64.342.100	10.276.537.540	474.285	10.276.063.255
CAJA DE COMPENSACION FAMILIAR - CAFAM DOMICILIARIA	1.456.089.258	1.476.012.617	1.173.271.694	1.108.313.359	61.874.967	-	-	5.275.561.886	-	5.275.561.886
CAPITAL SALUD ENTIDAD PROMOTORA DE SALUD DEL REGIMEN SUBSIDIADO S.A.S.	616.950.000	568.792.000	462.168.000	430.710.560	317.765.215	7.399.000	126.692.333	2.530.477.108	2.122.466	2.528.354.642
ALIANSA SALUD ENTIDAD PROMOTORA DE SALUD S.A.	-	619.380	44.271.980	27.872.100	63.176.760	82.196.256	123.562.700	341.699.176	-	341.699.176
ENTIDAD PROMOTORA DE SALUD SANITAS S.A.S	1.842.828.000	1.720.912.850	1.414.868.600	494.580.940	81.122.744	496.506.654	253.829.716	6.304.649.504	3.747.687	6.300.901.817
CAJA DE COMPENSACION FAMILIAR COMPENSAR	1.465.723.937	846.960	1.071.683.620	-	2.539.920	-	-	2.540.794.437	-	2.540.794.437
DIIM (Organización internacional para las migraciones)	6.998.200	-	-	-	-	-	-	6.998.200	-	6.998.200
COOPERATIVA DE SALUD COMUNITARIA EMPRESA PROMOTORA DE SALUD SUBSIDIADA COMPARTA EPS-S EN LIQUIDACION	-	-	-	-	-	-	1.189.163.609	1,189,163,609	637,725,996	551,437,613
ASMET SALUD EPS SAS	-	-	-	-	-	-	1,564,884	1,564,884	-	1,564,884
SALUDVIDA S.A. EMPRESA PROMOTORA DE SALUD EPS	-	-	-	-	-	-	5,620,191,010	5,620,191,010	1,761,940,390	3,858,250,620
ENTIDAD PROMOTORA DE SALUD DEL REGIMEN SUBSIDIADO EPSS	-	-	-	-	-	-	74,765,805	74,765,805	40,115,490	34,650,315
CONVIDA	-	-	-	-	-	-	36,516,960	36,516,960	19,583,357	16,933,603
DEPARTAMENTO DE CUNDINAMARCA	-	-	-	-	-	-	36,516,960	36,516,960	19,583,357	16,933,603
EMPRESA PROMOTORA DE SALUD ECOPOSOS EPS S.A.S.	-	-	-	-	-	-	77,450,657	77,450,657	41,535,325	35,915,332
MEDIMÁS EPS S.A.S - BOGOTÁ	-	-	-	-	-	-	6,251,257,723	6,251,257,723	2,418,122,552	3,833,135,171
MEDIMÁS EPS S.A.S - BGA	-	-	-	-	-	-	535,640,415	535,640,415	-	535,640,415
CORPORACION PARA LA CONSTRUCCION DE SENTIDO HUMANO	-	-	-	-	-	-	314,300	314,300	72,692	241,608
CAPRECOM	-	-	-	-	-	-	276,155,687	276,155,687	148,097,082	128,058,605
JHONATHAN JAVIER DIAZ RIVERA	429.777	-	-	-	-	-	-	429.777	-	429.777
SALDO DE CARTERA	12.670.306.137	11.231.584.913	8.907.198.664	8.879.252.416	3.570.928.689	633.653.274	14.631.447.899	60.524.371.992	5.073.537.321	55.450.834.671

NOTA 8. OTRAS CUENTAS POR COBRAR

Las otras cuentas por cobrar están representadas por, anticipos y Avances, Cuentas por Cobrar a Socios y otros.

MUNICIPIO/DISTRITO	BOGOTÁ	DEPARTAMENTO	CUNDINAMARCA
FECHA DE CIERRE	31/12/2025	FECHA DE PUBLICACIÓN	30/04/2026
NÚMERO DE LA VERSIÓN	0.02	ÚLTIMA FECHA ACTUALIZACIÓN	16/02/2026

RECLAMACIONES	2025	2024
136005 Reclamaciones e incapacidades	267.589.000	265.587.000
TOTAL	267.589.000	265.587.000
CUENTAS POR COBRAR A TRABAJADORES	2025	2024
136505 prestamos a Trabajadores	46.000.000	51.000.000
TOTAL	46.000.000	51.000.000
DEUDORES VARIOS	2025	2024
138095 Deudores varios	6.338.212.000	1.789.121.000
TOTAL	6.338.212.000	1.789.121.000
DEUDAS DE DIFÍCIL COBRO	2025	2024
139001 Deudas de difícil cobro	750.000.000	-
139901 Deterioro de deudas de difícil cobro	(750.000.000)	-
TOTAL	-	-
TOTAL OTRAS CUENTAS POR COBRAR	6.651.801.000	2.105.708.000

NOTA 9. INVENTARIOS

La empresa reconocerá inicialmente los inventarios al costo de adquisición. En el costo de los inventarios se incluirá el precio de compra los medicamentos e insumos, y otros productos adquiridos para la venta, los aranceles de importación y otros impuestos que no sean recuperables (impuesto a las ventas no descontable), el transporte, la manipulación y otros costos directamente atribuibles a la adquisición; Los descuentos comerciales, las rebajas y otras partidas similares se deducirán para determinar el costo de adquisición. Cuando los bienes se adquieran con pago aplazado y el acuerdo contiene un elemento de financiación implícito, la diferencia entre el precio de compra para condiciones normales de crédito y el valor del pago aplazado se reconocerá como gasto por intereses a lo largo del periodo de financiación y a 31 de diciembre se representan así:

INVENTARIOS	2025	2024
141002 Mercancia no fabricada por la empresa	3.576.449.000	2.839.633.000
TOTAL	3.576.449.000	2.839.633.000

NOTA 10. OTROS ACTIVOS FINANCIEROS CORRIENTES

Los otros activos financieros están representados por cuentas en compañías vinculadas, y en operación conjunta.

OTROS ACTIVOS FINANCIEROS	2025	2024
131215 Compañías vinculadas	5.315.379.000	2.048.308.000
TOTAL	5.315.379.000	2.048.308.000

NOTA 11. ACTIVOS POR IMPUESTOS CORRIENTES

VIDAMEDICAL BOGOTÁ S.A.S reconoce los impuestos que le son aplicables de acuerdo con la normatividad fiscal vigente a la fecha de publicación de los estados financieros. El activo por impuestos corresponde a saldos a favor en la declaración de impuesto a las ventas y anticipo por retención en la fuente.

MUNICIPIO/DISTRITO	BOGOTÁ	DEPARTAMENTO	CUNDINAMARCA
FECHA DE CIERRE	31/12/2025	FECHA DE PUBLICACIÓN	30/04/2026
NÚMERO DE LA VERSIÓN	0.02	ÚLTIMA FECHA ACTUALIZACIÓN	16/02/2026

Comprende el valor de los gravámenes de carácter general obligatorio a favor del estado y a cargo de la empresa, por concepto de las liquidaciones privadas que se determinen sobre las bases impositivas del periodo fiscal, de acuerdo con las normas tributarias vigentes.

ANTICIPO DE IMPUESTOS	2025	2024
135505 Anticipos de impuesto de Renta	5.076.563.000	-
135515 Retencion en la fuente	-	5.054.416.000
135517 IVA Retenido	1.771.000	-
135518 Retencion de ICA	-	143.515.000
TOTAL	5.078.334.000	5.197.931.000

NOTA 12. ACTIVOS NO FINANCIEROS CORRIENTES

En este rubro se agrupan los anticipos y avances por concepto de compras, y otros costos y gastos; los gastos pagados por anticipado y cargos diferidos.

ANTICIPOS Y AVANCES	2025	2024
133005 Anticipos a Proveedores	2.422.117.000	2.426.207.000
133015 Anticipo a trabajadores	40.626.000	5.527.000
133010 Anticipo a contratistas	-	1.544.389.000
133095 Otros	1.265.093.000	5.328.078.000
170520 Seguros y Fianzas	169.865.000	-
TOTAL	3.897.701.000	9.304.201.000
TOTAL A CTIVOS NO FINANCIEROS CORRIENTES	3.897.701.000	9.304.201.000

NOTA 13. OTROS ACTIVOS FINANCIEROS NO CORRIENTES

VIDAMEDICAL BOGOTÁ IPS SAS reconoce inversiones en asociadas que le son aplicables de acuerdo con la normatividad fiscal vigente a la fecha de publicación de los estados financieros.

Al 31 de diciembre de 2024, la empresa mantenía una inversión en acciones por valor de \$ 1.749.295.000. Durante el año 2023, la sociedad participada fue liquidada conforme a las disposiciones legales vigentes según RESOLUCIÓN N°0995 del 22 de marzo de 2023, Por medio de la cual se declara terminada la existencia legal de Saludvida S.A. E.P.S En Liquidación. En consecuencia, en el año 2025 se deterioró la inversión registrada en libros.

INVERSIONES EN ASOCIADAS	2025	2024
120505 Acciones en Saludvida	-	1.726.620.000
TOTAL	-	1.726.620.000
DERECHOS FIDUCIARIOS	2025	2024
124505 Fiducia N. 001001474941	-	23.295.000
TOTAL	-	23.295.000
TOTAL A CTIVOS NO FINANCIEROS CORRIENTES	-	1.749.915.000

MUNICIPIO/DISTRITO	BOGOTÁ	DEPARTAMENTO	CUNDINAMARCA
FECHA DE CIERRE	31/12/2025	FECHA DE PUBLICACIÓN	30/04/2026
NÚMERO DE LA VERSIÓN	0.02	ÚLTIMA FECHA ACTUALIZACIÓN	16/02/2026

ACCIONES 2024	
SALUDVIDA S.A. E.P.S.	
NIT. 830.074.184-5	
Total Acciones Suscritas y Pagadas	24.666
Valor Nominal por Accion	\$ 10.000
Total Capital Suscrito y Pagado	\$ 246.660.000
% Participación	1.93%
Valor Prima en Colocación de Acciones	\$ 1.479.960.000
TOTAL ACCIONES	1.726.620.000

NOTA 14. PROPIEDADES, PLANTA Y EQUIPO

VIDAMEDICAL BOGOTÁ IPS SAS reconoce como propiedad planta y equipo todos los activos que cumplan: la definición de activo y la definición de propiedades, planta y equipo. No se reconocen como activos los bienes que, aunque estén a nombre de la empresa no generan beneficios económicos para la entidad.

Bajo el nuevo marco de referencia NIIF, la Propiedad, planta y equipo en su medición posterior se realiza a costo histórico.

A 31 de diciembre, la empresa efectuó una revisión de los indicadores internos y externos de deterioro, determinando que no existen indicios de que los bienes de Propiedades, planta y equipo se encuentren deteriorados, adicionalmente no tiene restricción de titularidad ni garantías para el cumplimiento de obligaciones que afecten a los bienes de Propiedad, planta y equipo.

Al corte de los periodos informados, la empresa no presenta activos de Propiedades, planta y equipo retirados de uso, clasificados como disponibles para la venta.

Los saldos al 31 de diciembre son los siguientes:

PROPIEDADES PLANTA Y EQUIPO	2025	2024
MAQUINARIA Y EQUIPO		
152001 Maquinaria y equipo	272.214.000	245.094.000
159210 Depreciación	(46.050.000)	(21.093.000)
TOTAL	226.164.000	224.001.000
EQUIPO DE OFICINA		
152405 Muebles y Enseres	1.483.960.000	1.259.579.000
159215 Depreciación	(945.053.000)	(822.977.000)
TOTAL	538.907.000	436.602.000
EQUIPO DE COMPUTACION Y COMUNICACIÓN		
152805 Equipo de computacion	1.997.295.000	1.903.810.000
159220 Depreciación	(1.587.895.000)	(1.319.574.000)
TOTAL	409.400.000	584.236.000
EQUIPO MEDICO CIENTIFICO		
153220 Equipo medico científico	669.138.000	653.698.000
159232 Depreciación	(487.559.000)	(424.311.000)
TOTAL	181.579.000	229.387.000
FLOTA Y EQUIPO DE TRANSPORTE		
154005 Flota y Equipo de Transporte - Camioneta	130.645.000	120.000.000
159235 Depreciación	(23.952.000)	(73.660.000)
TOTAL	106.693.000	46.340.000
TOTAL PROPIEDAD PLANTA Y EQUIPO NETOS	1.462.743.000	1.520.566.000

MUNICIPIO/DISTRITO	BOGOTÁ	DEPARTAMENTO	CUNDINAMARCA
FECHA DE CIERRE	31/12/2025	FECHA DE PUBLICACIÓN	30/04/2026
NÚMERO DE LA VERSIÓN	0.02	ÚLTIMA FECHA ACTUALIZACIÓN	16/02/2026

Detalle propiedad planta y equipo a 31 de diciembre de 2025

VIDAMEDICAL BOGOTÁ IPS SAS					
PROPIEDAD PLANTA Y EQUIPO A 31 DIC 2025					
DEPRECIACIÓN LINEA RECTA					
TIPO DE ACTIVO	DEPRECIACIÓN EN AÑOS	DEPRECIACIÓN EN MESES	VALOR	DETERIORO	SALDO
Maquinaria y equipo	0	0	272.214.000	(46.050.000)	\$ 226.164.000
Muebles y Enseres	10	120	1.483.960.000	(945.053.000)	\$ 538.907.000
Equipo de computacion	5	60	1.997.295.000	(1.587.895.000)	\$ 409.400.000
Equipo medico cientifico	10	120	669.138.000	(487.559.000)	\$ 181.579.000
Flota y E quipo de Transporte - Camioneta	5	60	130.645.000	(23.952.000)	\$ 106.693.000
TOTAL PROPIEDAD PLANTA Y EQUIPO					\$ 1.462.743.000

Detalle propiedad planta y equipo a 31 de diciembre de 2024

VIDAMEDICAL BOGOTÁ IPS SAS					
PROPIEDAD PLANTA Y EQUIPO A 31 DIC 2024					
DEPRECIACIÓN LINEA RECTA					
TIPO DE ACTIVO	DEPRECIACIÓN EN AÑOS	DEPRECIACIÓN EN MESES	VALOR	DETERIORO	SALDO
Maquinaria y equipo	0	0	245.094.000	(21.093.000)	\$ 224.001.000
Muebles y Enseres	10	120	1.259.579.000	(822.977.000)	\$ 436.602.000
Equipo de computacion	5	60	1.903.810.000	(1.319.574.000)	\$ 584.236.000
Equipo medico cientifico	10	120	653.698.000	(424.311.000)	\$ 229.387.000
Flota y E quipo de Transporte - Camioneta	5	60	120.000.000	(73.660.000)	\$ 46.340.000
TOTAL PROPIEDAD PLANTA Y EQUIPO					\$ 1.520.566.000

Conciliación de Activos fijos

VIDAMEDICAL BOGOTÁ IPS S.A.S						
NIT. 900.468.665-1						
ACTIVOS FIJOS						
	MAQUINARIA Y EQUIPO	MUEBLES Y ENSERES	EQUIPO DE PROCESAMIENTO DE DATOS	EQUIPO MEDICO CIENTIFICO	VEHICULOS	TOTAL
SALDO A 31 DE DICIEMBRE 2023	35.012.029	311.254.000	495.383.052	186.233.400	59.754.737	1.087.637.218
ADICIONES 2024	198.810.000	251.471.359	391.009.290	151.236.699		992.527.348
BAJAS 2024						-
DEPRECIACIONES 2024	9.821.518	126.122.998	302.156.467	108.082.543	13.415.088	559.598.614
SALDO AL 31 DE DICIEMBRE DEL 2024	224.000.511	436.602.361	584.235.875	229.387.556	46.339.649	1.520.565.952
ADICIONES 2025	27.121.290	224.380.565	93.484.764	15.439.246	130.644.868	491.070.733
BAJAS 2025					120.000.000	120.000.000
DEPRECIACIONES 2025	24.957.231	122.076.069	268.321.168	63.247.975	49.708.793	428.893.650
SALDO A 31 DE DICIEMBRE 2025	226.164.570	538.906.857	409.399.472	181.578.827	106.693.310	1.462.743.035

VIDA ÚTIL

La empresa estima la vida útil de cada activo de acuerdo con las expectativas sobre su uso y la generación de beneficios mediante ese uso.

Solo en el caso de impracticabilidad para asignar una vida útil a un activo de forma individual o del grupo al cual pertenece, se depreciarán en las siguientes vidas útiles genéricas:

MUNICIPIO/DISTRITO	BOGOTÁ	DEPARTAMENTO	CUNDINAMARCA
FECHA DE CIERRE	31/12/2025	FECHA DE PUBLICACIÓN	30/04/2026
NÚMERO DE LA VERSIÓN	0.02	ÚLTIMA FECHA ACTUALIZACIÓN	16/02/2026

Clase de activo	Vida útil estimada en años
Edificaciones	80 años
Muebles y enseres	10 años
Flota y equipo de transporte	10 años
Equipo de oficina	7 años
Equipo medico científico	7 años
Equipo de comunicaciones	5 años
Equipo de computo	3 años

La vida útil de un activo requerirá de revisión sólo cuando exista algún indicio de que se ha producido un cambio significativo desde la última fecha anual sobre la que se haya informado.

Para todos los activos la empresa ha estado utilizando el modelo de depreciación en línea recta.

NOTA 15. ACTIVOS INTANGIBLES

A continuación, se detallan los valores y cuentas que conforman los activos intangibles, y su medición posterior es a su costo histórico así:

ACTIVOS INTANGIBLES	2025	2024
LICENCIAS	2025	2024
163501 Licencias Software	1.575.416.000	1.300.985.000
169835 Amortización	(1.395.115.000)	(1.300.985.000)
TOTAL	180.301.000	-

NOTA 16. PASIVO CORRIENTE

La IPS ha contraído pasivos corrientes o a corto plazo, los cuales son registrados en el momento de contraer la obligación. El capital de trabajo lo utiliza para cancelar las obligaciones adquiridas para el desarrollo de su objeto social, teniendo en cuenta los plazos otorgados por terceros. Además, este grupo incluye retenciones en la fuente practicadas, aportes parafiscales y demás obligaciones de la sociedad en el curso normal de su operación.

La composición de las partidas presentadas en los Estados Financieros al 31 de diciembre es:

OBLIGACIONES FINANCIERAS	2025	2024
210510 Obligaciones financieras Corrientes	7.463.914.000	4.559.620.000
219505 Otras Obligaciones con particulares	2.381.111.000	669.166.000
TOTAL	9.845.025.000	5.228.786.000

Detalle de obligaciones financieras a 31 de diciembre 2025

MUNICIPIO/DISTRITO	BOGOTÁ	DEPARTAMENTO	CUNDINAMARCA
FECHA DE CIERRE	31/12/2025	FECHA DE PUBLICACIÓN	30/04/2026
NÚMERO DE LA VERSIÓN	0.02	ÚLTIMA FECHA ACTUALIZACIÓN	16/02/2026

OBLIGACIONES FINANCIERAS CORRIENTE 31 DE DICIEMBRE DE 2025								
ENTIDAD	OBLIGACION No.	FECHA DE DESEMBOLSO	VALOR PRESTAMO	TASA ANUAL	TASA MENSUAL	PLAZO	TOTAL CUOTA	SALDO A LA FECHA
BANCO DE BOGOTA	1055373921	10/02/2025	780.000.000	11,46%	0,91%		10.534.130	126.409.558
BANCO OCCIDENTE	180152778	31/01/2025	130.644.868	17,73%	1,37%		2.655.669	31.868.022
BANCOLOMBIA	540098190	13/02/2025	850.000.000	10,34%	0,82%		11.601.060	139.212.721
BANCOLOMBIA	1260102470	17/01/2024	3.500.000.000	14,52%	1,14%		33.529.829	402.357.954
BANCO OCCIDENTE	60030102143	17/09/2025	1.000.000.000	12,69%	1,00%		165.341.199	992.047.195
BANCO DE BOGOTA	48641200009164057	1/04/2024	20.000.000	25,00%	1,88%		0	10.473.491
BANCO DE BOGOTA	1057956888	19/06/2025	530.000.000	11,80%	0,93%		19.479.036	233.748.438
BANCO DE BOGOTA	1059119227	1/08/2025	2.800.000.000	10,96%	0,87%		120.435.856	1.445.230.268
BANCOLOMBIA	5980092281	20/06/2025	840.000.000	11,04%	0,88%		34.657.203	415.886.436
BANCOLOMBIA	5980085633	22/01/2024	1.500.000.000	12,63%	1,00%		14.585.001	175.020.016
BANCO DE BOGOTA	1058549844	22/07/2025	5.000.000.000	11,61%	0,92%		199.624.539	2.395.494.464
BANCO DE BOGOTA	1053927712	23/12/2024	1.000.000.000	12,36%	0,98%		18.321.503	219.858.036
BANCO DE BOGOTA	4076650023702280	1/08/2025	30.000.000	25,52%	1,91%		0	6.307.499
BANCO DE BOGOTA	954348633	30/01/2024	3.000.000.000	12,24%	0,97%		30.833.333	369.999.999
BANCO DE BOGOTA	1154788707	17/12/2025	500.000.000	IBR+2%	0,90%		83.333.333	500.000.000
TOTALES			21.480.644.868				744.931.692	7.463.914.096

Detalle de obligaciones financieras a 31 de diciembre 2024

OBLIGACIONES FINANCIERAS CORRIENTE 31 DE DICIEMBRE DE 2024								
ENTIDAD	OBLIGACION No.	FECHA DE DESEMBOLSO	VALOR PRESTAMO	TASA ANUAL	TASA MENSUAL	PLAZO	TOTAL CUOTA	SALDO A LA FECHA
BANCOLOMBIA	1260102470	17/01/2024	3.500.000.000	18,24%	1,41%		66.342.582	796.109.978
BANCOLOMBIA	5980085633	22/01/2024	1.500.000.000	18,24%	1,41%		28.622.341	343.468.091
TARJETA DE CRÉDITO - DAVIVIENDA	5592252023253081 Dr Lizardo		30.000.000	37,35%	2,68%		6.733.852	6.733.852
TARJETA DE CRÉDITO	4864120009164057		20.000.000	33,06%	2,41%		8.151.590	8.151.590
BANCO DE BOGOTA	954348633	30/01/2024	3.000.000.000	15,68%	1,22%		40.833.333	489.999.999
BANCO DE BOGOTA	954666325	8/02/2024	705.000.000	14,19%	1,11%		9.451.068	113.412.821
BANCOLOMBIA	5980087176	20/03/2024	940.000.000	14,99%	1,17%		19.281.986	231.383.828
BANCO DE BOGOTA	955548264	22/03/2024	480.000.000	15,50%	1,21%		19.752.134	237.025.605
BANCO DE BOGOTA	Crédito 1053927712	23/12/2024	1.000.000.000	11,57%	0,92%		27.777.778	333.333.333
Banco Occidente	60030082824	18/11/2024	1.000.000.000	13,24%	2,09%		333.333.333	1.000.000.000
BANCOLOMBIA	Crédito 540097935	20/12/2024	1.000.000.000	11,56%	0,92%		83.333.333	1.000.000.000
TOTALES			13.175.000.000				643.613.330	4.559.619.097

La empresa reconoce como cuentas comerciales por pagar los compromisos de pago adquiridos por concepto de compras.

CUENTAS CORRIENTES COMERCIALES	2025	2024
220501 Demás Proveedores Nacionales	22.028.216.000	10.206.864.000
TOTAL	22.028.216.000	10.206.864.000

PASIVOS NO FINANCIEROS

ACREEDORES OFICIALES	2025	2024
234505 Acreedores oficiales	466.850.000	439.891.000
TOTAL	466.850.000	439.891.000
TOTAL OTROS PASIVOS FINANCIEROS	466.850.000	439.891.000

PASIVO POR IMPUESTOS CORRIENTES

VIDAMEDICAL BOGOTÁ IPS SAS reconoce los impuestos que le son aplicables de acuerdo con la normatividad fiscal vigente a la fecha de publicación de los estados financieros.

IMPUESTOS CORRIENTES	2025	2024
241205 Impuesto De Industria y Comercio	132.993.000	34.693.000
TOTAL	132.993.000	34.693.000
TOTAL PASIVOS POR IMPUESTO CORRIENTES	132.993.000	34.693.000

BENEFICIOS A EMPLEADOS

MUNICIPIO/DISTRITO	BOGOTÁ	DEPARTAMENTO	CUNDINAMARCA
FECHA DE CIERRE	31/12/2025	FECHA DE PUBLICACIÓN	30/04/2026
NÚMERO DE LA VERSIÓN	0.02	ÚLTIMA FECHA ACTUALIZACIÓN	16/02/2026

VIDAMEDICAL BOGOTÁ IPS SAS reconoce como beneficios a los empleados los sueldos, salarios, horas extras, recargos, auxilio de transporte, prestaciones sociales, aportes parafiscales, aportes a seguridad social, entre otros.

BENEFICIOS A EMPLEADOS	2025	2024
237005 Aportes a EPS	42.923.000	56.466.000
237006 Aportes/Admin/Ries/Profes/ARP	21.045.000	26.491.000
237010 Aportes del ICBF, SENA y Caja	39.714.000	48.117.000
237015 Fondo/Cesantias/Pensiones	149.671.000	180.731.000
237030 Embargos Judiciales	432.000	1.281.000
237035 Libranzas	5.394.000	7.474.000
237045 Cooperativas	9.622.000	12.876.000
237052 Seguros	2.455.000	2.445.000
250501 salarios por pagar	2.584.000	12.072.000
251010 Cesantias consolidadas	847.952.000	979.583.000
251501 Intereses sobre cesantias	94.781.000	107.525.000
252001 Prima de sevcios consolidada	1.862.000	1.160.000
252501 Vacaciones consolidadas	483.214.000	561.810.000
254001 Indemnizaciones Laborales	-	96.810.000
TOTAL	1.701.649.000	2.094.841.000

OTROS PASIVOS FINANCIEROS

En este rubro se agrupan los saldos pendientes de pago por concepto de costos y gastos por pagar, acreedores varios, ingresos recibidos para terceros, cuentas en operación conjunta, entre otros.

COSTOS Y GASTOS POR PAGAR	2025	2024
233515 Libros Suscripciones Revistas	35.466.000	28.959.000
233525 Honorarios	451.767.000	1.773.021.000
233540 Arrendamientos	37.631.000	-
233550 Servicios Publicos	128.500.000	52.881.000
233595 Otros	1.514.016.000	2.394.813.000
TOTAL	2.167.380.000	4.249.674.000
TOTAL OTROS PASIVOS FINANCIEROS	2.167.380.000	4.249.674.000

NOTA 17. PASIVO NO CORRIENTE

PASIVOS FINANCIEROS NO CORRIENTES

Los pasivos financieros no corrientes corresponden a obligaciones con particulares con plazo no inferior a un año.

OBLIGACIONES FINANCIERAS	2025	2024
210510 Obligaciones Financiera No Corrientes	5.180.756.000	4.905.825.000
Total Otras Obligaciones Financieras	5.180.756.000	4.905.825.000

Detalle de obligaciones financieras a 31 de diciembre 2025

MUNICIPIO/DISTRITO	BOGOTÁ	DEPARTAMENTO	CUNDINAMARCA
FECHA DE CIERRE	31/12/2025	FECHA DE PUBLICACIÓN	30/04/2026
NÚMERO DE LA VERSIÓN	0.02	ÚLTIMA FECHA ACTUALIZACIÓN	16/02/2026

OBLIGACIONES FINANCIERAS NO CORRIENTE								
31 DE DICIEMBRE DE 2025								
ENTIDAD	OBLIGACION No.	FECHA DE DESEMBOLSO	VALOR PRESTAMO	TASA ANUAL	TASA MENSUAL	PLAZO	TOTAL CUOTA	SALDO A LA FECHA
BANCO OCCIDENTE	180152778	31/01/2025	130.644.868	17,73%	1,37%		2.655.669	69.047.381
BANCOLOMBIA	1260102470	17/01/2024	3.500.000.000	14,52%	1,14%		33.529.829	804.715.907
BANCO DE BOGOTÁ	1057956888	19/06/2025	530.000.000	11,80%	0,93%		19.479.036	116.874.219
BANCO DE BOGOTÁ	1059119227	1/08/2025	2.800.000.000	10,96%	0,87%		120.435.856	722.615.134
BANCOLOMBIA	5980085633	22/01/2024	1.500.000.000	12,63%	1,00%		14.585.001	350.040.032
BANCO DE BOGOTÁ	1058549844	22/07/2025	5.000.000.000	11,61%	0,92%		199.624.539	1.197.747.232
BANCO DE BOGOTÁ	1053927712	23/12/2024	1.000.000.000	12,36%	0,98%		18.321.503	439.716.072
BANCO DE BOGOTÁ	954348633	30/01/2024	3.000.000.000	12,24%	0,97%		30.833.333	1.479.999.994
TOTALES			17.460.644.868				439.464.766	5.180.755.971

OTROS PASIVOS NO FINANCIEROS CORRIENTES

Los pasivos financieros corresponden a los anticipos y avances recibidos, depósitos sin identificar, ingresos recibidos para terceros.

OTROS PASIVOS	2025	2024
280505 anticipos y avances recibidos	2.595.000	42.254.000
281005 Depositos sin identificar	-	10.790.000
281505 ingresos recibidos para terceros	-	5.237.000
TOTAL	2.595.000	58.281.000
TOTAL PASIVO	41.525.464.000	27.218.855.000

NOTA 18. PATRIMONIO

Este grupo del Balance está conformado por el capital inicial y las demás cuentas que conforman el Patrimonio: Utilidades del Ejercicio y las Utilidades Acumuladas.

La composición del patrimonio de la sociedad al 31 de diciembre es el siguiente:

PATRIMONIO	2025	2024
Aportes Sociales		
310501 Vidamedical Ips sas	600.000.000	600.000.000
Reservas legales		
331005 Reserva legal	600.000.000	600.000.000
Utilidad del Ejercicio		
360501 Utilidad del Ejercicio	13.742.155.000	18.257.581.000
Utilidades Acumuladas		
370501 Resultado de Ejercicio Anterior	52.423.202.000	34.165.621.000
TOTAL PATRIMONIO	67.365.357.000	53.623.202.000

ACCIONES	
VIDAMEDICAL BOGOTÁ IPS SAS	
NIT. 900.468-665-1	
CONCEPTO	VALOR
Nº Acciones Autorizadas	1.200
Nº Acciones Emitidas	600
Nº Acciones Pagadas	600
Valor Nominal de las Acciones	\$ 1.000.000
Acciones en Circulación al Principio del Periodo	600
Acciones en Circulación al Final del Periodo	600
Derechos Privilegios y Restricciones de las Acciones	N/A
Acciones de la Entidad Mantenedas para Ellas o para las Subsidiarias	600
Las Acciones que tiene la Subsidiaria	600
Reserva Legal	SI
Otras Reservas	NO

MUNICIPIO/DISTRITO	BOGOTÁ	DEPARTAMENTO	CUNDINAMARCA
FECHA DE CIERRE	31/12/2025	FECHA DE PUBLICACIÓN	30/04/2026
NÚMERO DE LA VERSIÓN	0.02	ÚLTIMA FECHA ACTUALIZACIÓN	16/02/2026

NOTA 19. INGRESOS DE ACTIVIDADES ORDINARIAS

Representan los ingresos propios generados en desarrollo del objeto social.

Durante los periodos diciembre de 2025 comparado con el mismo periodo del año 2024 los ingresos de actividades ordinarias de la IPS fueron obtenidos por los siguientes conceptos:

INGRESOS OPERACIONALES	2025	2024
410502 Servicio especial de consulta externa	-	(872.232.000)
410595 Otros ingresos operacionales	-	103.797.000
411001 Unidad de consulta externa	168.912.445.000	158.714.706.000
413501 Medicamentos	2.116.208.000	-
417501 Devoluciones, descuentos Unidad Funcional de consulta externa	(28.713.129.000)	(12.583.224.000)
TOTAL	142.315.524.000	145.363.047.000

INGRESOS NO OPERACIONALES	2025	2024
421095 Otros	105.000.000	-
423595 Otros Servicios	170.592.000	169.464.000
425050 Reintegro De Otros/Costos/Gast	1.027.000	47.965.000
426501 Ingresos De Ejercicios Anteriores	-	159.163.000
427501 Devoluciones En Otras Ventas	-	189.000
429553 Sobrante en Caja	13.000	-
429581 Ajuste Al Peso	18.000	12.000
TOTAL	276.650.000	376.793.000

TOTAL INGRESOS POR ACTIVIDADES ORDINARIAS	2025	2024
	142.592.174.000	145.739.840.000

NOTA 20. COSTO

COSTO	2025	2024
610501 Materiales y Suministros a Pacientes	22.960.163.000	-
610502 Costo de Ventas y prestacion de servicios	31.481.863.000	33.759.390.000
613505 Otros Costos de Ventas y prestacion de servicios	36.995.269.000	54.865.873.000
610595 Descuentos comerciales	(4.563.316.000)	(3.663.061.000)
614505 Servicio de Transporte por Carretera	681.743.000	1.510.572.000
TOTAL	87.555.722.000	86.472.774.000

NOTA 21. GASTOS DE ADMINISTRACIÓN

Teniendo en cuenta que la actividad principal de la empresa es servicios, el gasto de personal es el más representativo dentro de este grupo.

Los Gastos Operacionales de Administración a 31 de diciembre se detallan como sigue:

MUNICIPIO/DISTRITO	BOGOTÁ	DEPARTAMENTO	CUNDINAMARCA
FECHA DE CIERRE	31/12/2025	FECHA DE PUBLICACIÓN	30/04/2026
NÚMERO DE LA VERSIÓN	0.02	ÚLTIMA FECHA ACTUALIZACIÓN	16/02/2026

GASTOS DE ADMINISTRACION	2025	2024
GASTOS DE PERSONAL	2025	2024
510506 Sueldos	2.977.348.000	2.802.229.000
510515 Horas Extras Y Recargos	42.156.000	8.314.000
510524 Incapacidades	21.371.000	14.473.000
510527 Subsidio De Transporte	194.060.000	163.647.000
510530 Cesantias	280.506.000	264.436.000
510533 Intereses Sobre Cesantias	29.408.000	27.708.000
510536 Prima De Servicios	278.987.000	264.362.000
510539 Vacaciones	156.130.000	148.753.000
510545 Auxilios	28.192.000	11.773.000
510548 Bonificaciones	67.672.000	141.795.000
510551 Dotacion Y Suministro/Trabaja	69.160.000	175.242.000
510554 Seguros	2.015.000	2.670.000
510560 Indemnizaciones Laborales	-	32.175.000
510563 Capacitacion Personal	4.998.000	-
510566 Gastos Deportivos Y De Recreacion	-	13.424.000
510568 Aportes Admi/Ries/Prof/Arp	72.649.000	68.122.000
510569 Aportes Al Iss	40.211.000	40.498.000
510570 Aporte A Fond/Pensiones/Cesan	368.992.000	349.974.000
510572 Aportes Cajas De Compensacion	125.759.000	118.945.000
510575 Aportes Al Icbf	11.656.000	10.590.000
510578 Sena	8.013.000	7.060.000
510584 Gastos Medicos Y Drogas	38.954.000	43.189.000
510595 Otros	476.000	1.481.000
TOTAL	4.818.713.000	4.710.860.000
HONORARIOS	2025	2024
511010 Revisoria Fiscal	41.659.000	39.600.000
511025 Asesoría Jurídica	298.434.000	122.996.000
511030 Asesoría Financiera	436.107.000	147.391.000
511035 Asesoría Técnica	99.000.000	108.000.000
511095 Otros Honorarios	2.218.684.000	3.324.131.000
TOTAL	3.093.884.000	3.742.118.000
IMPUESTOS	2025	2024
511505 Industria y Comercio	1.598.759.000	1.624.019.000
511540 Impuesto Vehículos	4.032.000	-
511595 Otros Impuestos	3.000	6.000
TOTAL	1.602.794.000	1.624.025.000
ARRENDAMIENTOS	2025	2024
512010 Construcciones y Edificaciones	4.586.846.000	4.368.133.000
512020 Equipo de Oficina	151.855.000	200.053.000
512060 Plantas y Redes	-	190.000
TOTAL	4.738.701.000	4.568.376.000
CONTRIBUCIONES Y AFILIACIONES	2025	2024
512510 AFILIACIONES Y SOSTENIMIENTO	471.000	841.000
TOTAL	471.000	841.000
SEGUROS	2025	2024
513005 SEGUROS	2.859.000	-
TOTAL	2.859.000	-
SERVICIOS	2025	2024
513505 Servicio de Aseo	667.505.000	557.877.000
513506 Servicio de Vigilancia	775.223.000	813.417.000
513516 Asistencia Técnica	10.000.000	10.666.000
513520 Procesamiento Electronico de Datos y Conservación de Datos	598.804.000	1.536.781.000
513525 Acueducto y Alcantarillado	45.886.000	45.220.000
513530 Energía Eléctrica	311.971.000	302.282.000
513535 Telefono	308.187.000	291.746.000
513550 Transporte, Fletes y Acarreos	412.816.000	419.851.000
513555 Gas	256.000	33.000
513595 Otros	1.549.350.000	1.291.579.000
513596 Publicidad	-	507.000
TOTAL	4.679.998.000	5.269.959.000

MUNICIPIO/DISTRITO	BOGOTÁ	DEPARTAMENTO	CUNDINAMARCA
FECHA DE CIERRE	31/12/2025	FECHA DE PUBLICACIÓN	30/04/2026
NÚMERO DE LA VERSIÓN	0.02	ÚLTIMA FECHA ACTUALIZACIÓN	16/02/2026

GASTOS LEGALES	2025	2024
514005 Notariales	152.000	148.000
514010 Registro Mercantil	-	189.000
514095 Otros	49.557.000	22.490.000
TOTAL	49.709.000	22.827.000
MANTENIMIENTO Y REPARACIONES	2025	2024
514505 Mantenimiento y Reparaciones	715.589.000	564.199.000
514515 Maquinaria y Equipo	4.319.000	9.644.000
514525 Equipo Computacion y Comunicaciones	812.000	1.554.000
514530 Varios	-	188.000
TOTAL	720.720.000	575.585.000
ADECUACIONES E INSTALACIONES	2025	2024
515005 Adecuaciones y Mejoras a Propiedades Ajenas	492.879.000	2.290.182.000
515095 Otros	-	-
TOTAL	492.879.000	2.290.182.000
GASTOS DE VIAJE	2025	2024
515505 Alojamiento y Manutencion	-	360.000
515510 Viaticos	58.490.000	39.518.000
515515 Pasajes Aereos	141.764.000	174.772.000
TOTAL	200.254.000	214.650.000
DEPRECIACIONES	2025	2024
516010 Maquinaria Y Equipo	24.957.000	8.552.000
516015 Equipo De Oficina	141.871.000	123.785.000
516020 Equipo De Computacion Y Comun	249.332.000	302.156.000
516032 Equipo Medico Cientifico	57.452.000	89.082.000
516033 Activos Fijos De Menor Cuantía	5.796.000	22.609.000
516035 Flota Y Equipo De Transporte	29.541.000	13.415.000
TOTAL	508.949.000	559.599.000
AMORTIZACIONES	2025	2024
516510 Intangibles	95.700.000	402.688.000
516515 Cargos Diferidos	2.517.390.000	942.384.000
516595 Otros	859.092.000	263.514.000
TOTAL	3.472.182.000	1.608.586.000
DIVERSOS	2025	2024
519510 Libros,Suscripciones,Period.	16.416.000	6.628.000
519520 Gastos de Representacion	82.796.000	125.421.000
519525 Elementos De Aseo y Cafeteria	190.795.000	263.911.000
519530 Utiles Papeleria Fotocopia	219.469.000	306.921.000
519535 Combustibles y Lubricantes	14.017.000	18.553.000
519540 Envases y Empaques	-	31.314.000
519545 Taxis y Buses	-	1.524.000
519560 Casino y Restaurante	3.994.000	15.171.000
519565 Parquederos	107.000	356.000
519595 Otros	720.292.000	1.132.494.000
519598 Ajustes al Peso	17.000	10.000
TOTAL	1.247.903.000	1.902.303.000
DETERIORO	2025	2024
519901 Deterioro	2.476.620.000	1.500.624.000
TOTAL	2.476.620.000	1.500.624.000
NO OPERACIONALES	2025	2024
530505 Gastos Bancarios	486.766.000	526.347.000
530515 Comisiones	177.232.000	244.583.000
530525 Ajustes	17.000	4.000
530595 Otros	-	32.000
TOTAL	664.015.000	770.966.000

MUNICIPIO/DISTRITO	BOGOTÁ	DEPARTAMENTO	CUNDINAMARCA
FECHA DE CIERRE	31/12/2025	FECHA DE PUBLICACIÓN	30/04/2026
NÚMERO DE LA VERSIÓN	0.02	ÚLTIMA FECHA ACTUALIZACIÓN	16/02/2026

PERDIDA Y RETIRO DE BIENES	2025	2024
531030 Retiro De/Prop/Planta/Equipo	2.945.000	58.000
TOTAL	2.945.000	58.000
GASTOS EXTRAORDINARIOS	2025	2024
531515 Costos Y Gastos Ejer/Anterior	71.000	56.545.000
531520 Impuestos Asuntos Asumidos	65.000	12.472.000
TOTAL	136.000	69.017.000
GASTOS DIVERSOS	2025	2024
539520 Multas Sanciones y Litigios	47.905.000	56.453.000
539525 Donaciones	116.498.000	159.015.000
539530 Gastos No Deducibles	1.298.195.000	117.417.000
539595 Otros	2.517.000	25.063.000
TOTAL	1.465.115.000	357.948.000
TOTAL GASTOS DE ADMINISTRACION	30.238.847.000	29.788.524.000

NOTA 22. INGRESOS (COSTOS) FINANCIEROS

La empresa reconoce en este grupo de cuentas los ingresos y costos netamente financieros de la IPS que no hacen parte de su actividad ordinaria.

Los saldos al 31 de diciembre de 2025 y 2024 son los siguientes:

INGRESOS (COSTOS) FINANCIEROS	2025	2024
INGRESOS FINANCIEROS	2025	2024
421005 Intereses	45.660.000	70.446.000
421040 Descuentos Comerciales Condicionados	18.000	-
421050 Rendimientos Derechos Fiduciarios	37.351.000	11.866.000
421091 Intereses (NIIF)	-	13.158.000
TOTAL INGRESOS FINANCIEROS	83.029.000	95.470.000
GASTOS FINANCIEROS	2025	2024
530520 Financieros	1.438.551.000	1.136.647.000
TOTAL GASTOS FINANCIEROS	1.438.551.000	1.136.647.000
TOTAL INGRESO (COSTO) FINANCIERO NETO	(1.355.522.000)	(1.041.177.000)

NOTA 23. GASTOS POR IMPUESTOS A LAS GANANCIAS

Corresponde a la provisión del impuesto de renta aplicando la tasa impositiva y calculada sobre la renta fiscal.

GASTOS POR IMPUESTOS A LAS GANANCIAS	2025	2024
540505 Impuesto de Renta Y Complementario	9.725.129.000	10.179.784.000
TOTAL GASTOS POR IMPUESTOS A LAS GANANCIAS	9.725.129.000	10.179.784.000

NOTA 24. PARTES RELACIONADAS

La empresa es una entidad subordinada, en los términos establecidos por el Código de Comercio y las normas contables vigentes, toda vez que es controlada por Vidamedical IPS S.A.S. identificada con NIT 900.225.631-9 con domicilio en la Ciudad de Cúcuta - Norte de Santander, sociedad que posee participación del 100% del capital y ejerce control sobre sus decisiones administrativas, operativas y financieras.

MUNICIPIO/DISTRITO	BOGOTÁ	DEPARTAMENTO	CUNDINAMARCA
FECHA DE CIERRE	31/12/2025	FECHA DE PUBLICACIÓN	30/04/2026
NÚMERO DE LA VERSIÓN	0.02	ÚLTIMA FECHA ACTUALIZACIÓN	16/02/2026

A continuación, se presentan los saldos de las partes relacionadas al 31 de diciembre de 2025, los cuales se encuentran incluidos en las siguientes cuentas:

PRESTAMOS Y OPERACIONES DE CREDITO CON COMPAÑÍAS VINCULADAS	2025	2024
131215 Vidamedical IPS SAS	5.315.379.000	2.048.309.000
TOTAL	5.315.379.000	2.048.309.000

NOTA 25. EVENTOS POSTERIORES

Vidamedical Bogotá IPS S.A.S. ha evaluado los hechos ocurridos con posterioridad al 31 de diciembre de 2025 y hasta la fecha de autorización de los presentes estados financieros para su emisión. Como resultado de dicha evaluación, la Administración no identificó hechos posteriores que requieran ajuste o revelación en los estados financieros al 31 de diciembre de 2025.


NOTA 26. HECHOS RELEVANTES DURANTE EL PERÍODO


Durante el período del 01 de enero al 31 de diciembre de 2025, no ocurrieron hechos relevantes distintos a los revelados en las notas que acompañan los presentes estados financieros.

NOTA 27. APROBACIÓN DE ESTADOS FINANCIEROS 2025

Por el año terminado el 31 de diciembre de 2025, los estados financieros han sido preparados de conformidad con las normas de contabilidad y de información financiera aceptadas en Colombia (NIIF) aplicables a la Empresa. Estos estados financieros fueron autorizados para su divulgación por el Representante Legal y/o la Junta Directiva el 16 de febrero de 2026. Los estados financieros serán puestos a consideración del máximo órgano social dentro de los plazos establecidos por la ley, el cual podrá aprobarlos o improbarlos. Los estados financieros correspondientes al año terminado el 31 de diciembre de 2024 fueron aprobados por el máximo órgano social, según consta en el acta No.53 del 18 de febrero de 2025, y los correspondientes al año 2025 según acta N°58 del 16 de febrero de 2026.

San José de Cúcuta, 16 de febrero del 2026.


FERNANDO ALVEAR TRISTANCHO
Representante Legal


MAYERLY PANESSO BUSTOS
Contador Público
T.P 274405-T

MUNICIPIO/DISTRITO	BOGOTÁ	DEPARTAMENTO	CUNDINAMARCA
FECHA DE CIERRE	31/12/2025	FECHA DE PUBLICACIÓN	30/04/2026
NÚMERO DE LA VERSIÓN	0.02	ÚLTIMA FECHA ACTUALIZACIÓN	16/02/2026

VIDA MEDICAL BOGOTA IPS S.A.S.
A DICIEMBRE 31 DE 2025 - 2024
INDICADORES

Cifras expresadas en pesos colombianos / Redondeo a miles de pesos

				2025				2024	
Indice de Solvencia:									
Activo corriente	=		=	107.247.777.000,00		2,95		77.571.576.000,00	3,49
Pasivo corriente				36.342.113.000,00				22.254.749.000,00	
Indice de Liquidez Total :									
Activo Total	=		=	108.890.821.000,00		2,62		80.842.057.000,00	2,97
Pasivo Total				41.525.464.000,00				27.218.855.000,00	
Prueba Acida:									
Activo Corriente-Inventario	=		=	107.247.777.000,00		2,95		77.571.576.000,00	1,93
Pasivo Corriente				36.342.113.000,00				22.254.749.000,00	
Nivel de Endeudamiento:									
Pasivo Total	=		=	41.525.464.000,00		38,13%		27.218.855.000,00	33,7%
Activo Total				108.890.821.000,00				80.842.057.000,00	
Endeudamiento Corriente:									
Pasivo Corriente	=		=	36.342.113.000,00		33%		22.254.749.000,00	28%
Activo Total				108.890.821.000,00				80.842.057.000,00	
Capital de Trabajo:									
Activo Corriente - Pasivo Corriente									
107.247.777.000,00	-		=	36.342.113.000,00		70.905.664.000			AÑO 2025
77.571.576.000,00	-		=	22.254.749.000,00		55.316.827.000			AÑO 2024

MUNICIPIO/DISTRITO	BOGOTÁ	DEPARTAMENTO	CUNDINAMARCA
FECHA DE CIERRE	31/12/2025	FECHA DE PUBLICACIÓN	30/04/2026
NÚMERO DE LA VERSIÓN	0.02	ÚLTIMA FECHA ACTUALIZACIÓN	16/02/2026



Informe del Revisor Fiscal sobre los estados financieros a 31 de diciembre de 2025

Señores

ACCIONISTAS

VIDAMEDICAL BOGOTÁ IPS SAS

Ciudad

Opinión

He auditado los Estados Financieros individuales de la entidad **VIDAMEDICAL BOGOTÁ IPS S.A.S.**, que comprenden el Estado de Situación Financiera a 31 de diciembre de 2025, el Estado de Resultados, Estado de Cambios en el Patrimonio y el Estado de Flujos de Efectivo correspondientes al ejercicio terminado en dicha fecha, así como las notas explicativas de los Estados Financieros que incluyen el resumen de las políticas contables más significativas.

En mi opinión, los Estados Financieros individuales mencionados, fueron preparados de acuerdo con la información tomada fielmente de los libros de contabilidad, presentan razonablemente, en todos los aspectos de importancia material, la situación financiera separada de **VIDAMEDICAL BOGOTÁ IPS S.A.S.** a 31 de diciembre de 2025, así como sus resultados individuales y sus flujos de efectivo individuales correspondientes al ejercicio terminado en dicha fecha, de conformidad con el anexo N° 2 del Decreto 2420 de 2015 y sus modificatorios, que incorpora las Normas Internacionales de Información Financiera – NIIF aplicables a la entidad, aplicadas de manera uniforme con el año anterior.

Fundamento de la opinión

He llevado a cabo esta auditoría de conformidad con las Normas Internacionales de Auditoría – NIA, Normas de Aseguramiento de la Información- NAI, Normas ISAE 3000, Normas Internacionales de Información Financiera- NIIF, incorporadas en el anexo técnico compilatorio N° 4 – 2019 del Decreto DUR 2420 de 2015 y sus modificatorios. Mi responsabilidad, de acuerdo con dichas normas, se describe más adelante en la sección “Responsabilidades del Revisor Fiscal en relación con la auditoría de los Estados Financieros”. Soy independiente con respecto a VIDAMEDICAL BOGOTÁ IPS S.A.S., de conformidad con los requerimientos éticos del Código de ética IESBA, junto con los demás requerimientos y responsabilidades éticas establecidas en la Ley 43 de 1990 y el anexo 4 - 2019 del DUR 2420 de 2015 y sus modificatorios. Considero que la



evidencia de auditoría que he obtenido proporciona una base suficiente y adecuada para mi opinión.

Responsabilidades de la Dirección y de los responsables del gobierno de la Entidad en relación con los Estados Financieros

Los Estados Financieros individuales son responsabilidad de la administración, quién los prepara y presenta conforme el anexo 2 del Decreto 2420 del 2015 y sus modificatorios, que incorporan las Normas Internacionales de Información Financiera-NIIF; así como las directrices y orientaciones profesionales establecidas por el Consejo Técnico de Contaduría Pública, junto con el manual de Políticas Contables adoptadas por la empresa **VIDAMEDICAL BOGOTÁ IPS SAS**, teniendo en cuenta las orientaciones y requerimientos de la Superintendencia de Salud y superintendencia de Sociedades cuando le sea aplicable. Así mismo, la administración tiene la responsabilidad de diseñar, implementar y mantener el control interno relevante en la preparación y presentación de los Estados Financieros para que estén libres de errores de incorrección material, debida a fraude o error.

En la preparación de los estados financieros, la Administración es responsable de la evaluación de la habilidad que tiene la entidad de continuar como un negocio en marcha, de revelar, según sea aplicable, asuntos relacionados con la continuidad de esta y de usar la base contable de negocio en marcha.

La Asamblea General de Accionistas de la entidad es responsable de la supervisión del proceso de información financiera de la Entidad.

Responsabilidades del auditor en relación con la auditoría de los Estados Financieros Individuales

Mi auditoría se encuentra basada en las Normas Internacionales de Auditoria -NIA, Normas ISAE 3000 y Normas Internacionales de Información Financiera – NIIF, Normas de Aseguramiento de Información incorporadas en el anexo N° 4 -2019 del Decreto único reglamentario 2420 de 2015 y sus modificatorios, teniendo en cuenta las disposiciones normativas aplicables a la empresa, y son el principio para analizar la situación financiera de la entidad.

El objetivo es obtener una seguridad razonable de que los estados financieros en su conjunto están libres de incorrección material, debida a fraude o error, y emitir un informe de auditoría que contiene mi opinión. Seguridad razonable es un alto grado



de seguridad, pero no garantiza que una auditoría realizada de conformidad con las NIA siempre detecte una incorrección material cuando existe. Las incorrecciones pueden deberse a fraude o error y se consideran materiales si, individualmente o de forma agregada, puede preverse razonablemente que influyen en las decisiones económicas que los usuarios toman basándose en los estados financieros. Así mismo, como parte de una auditoría de conformidad con las NIA, aplico mi juicio profesional y mantengo una actitud de escepticismo profesional durante toda la auditoría.

Los valores de las cifras contenidas en los Estados Financieros individuales de VIDAMEDICAL BOGOTÁ IPS S.A.S. fueron objeto de evaluación desde los principios y normas aplicables utilizados por la administración. En la auditoría se aplicó la planificación y la ejecución de diferentes pruebas y procedimientos de auditoría con el fin de obtener una seguridad razonable de los valores representados y expresar una opinión sobre los estados financieros.

Informe de auditoría sobre otros requerimientos legales y reglamentarios y control interno

Requerimientos Legales y Reglamentarios

La administración tiene a su cargo garantizar el cumplimiento de las obligaciones regulatorias aplicables en Colombia, entre ellas la correcta administración de la documentación contable, la preparación de los informes de gestión, el pago oportuno de los aportes al Sistema de Seguridad Social Integral y la adopción del Programa de Transparencia y Ética Empresarial. Como Revisor Fiscal, mi función frente a estos aspectos es desarrollar procedimientos de revisión orientados a evaluar y concluir sobre su adecuado cumplimiento.

Con fundamento en los procedimientos de revisión realizados y en la evidencia obtenida, concluyo que:

De conformidad a lo requerido en el Decreto Único Reglamentario 2420 de 2015 en sus artículos 1.2.1.2 y 1.2.1.5 y el Artículo 208 y 209 del Código de Comercio cumplió con las normas legales y técnicas contables, el registro de libros y actos administrativos y el respectivo control interno para la conservación y custodia de los bienes de la empresa.



De acuerdo con el artículo 11 del Decreto Reglamentario 1406 de 1999 la empresa ha realizado de forma adecuada y oportuna los aportes correspondientes al Sistema de Seguridad Social Integral.

Existe concordancia entre los Estados Financieros individuales que se acompañan y el informe de gestión preparado por el órgano administrador que refleja las actividades desarrolladas por la empresa para alcanzar los objetivos planteados.

Los administradores dejaron constancia en el informe de gestión de que no entorpecieron la libre circulación de las facturas de sus proveedores de bienes y servicios dando cumplimiento a la Ley 1676 de 2013, artículo 86.

La Entidad ha adoptado e implementado el Programa de Transparencia y Ética Empresarial (PTEE), en cumplimiento de los lineamientos establecidos en la Circular Externa No. 202215100000053-5 del 5 de agosto de 2022 expedida por la Superintendencia Nacional de Salud. Así mismo, ha definido e implementado políticas y procedimientos relacionados con el Sistema Integrado de Gestión del Riesgo (SIGR), orientados a la identificación, evaluación, control y monitoreo de los riesgos asociados al desarrollo de sus operaciones. De igual manera, la Entidad ha establecido mecanismos y controles en el marco del Sistema de Administración del Riesgo de Lavado de Activos y de la Financiación del Terrorismo (SARLAFT) de conformidad con la Circular Externa 009 de 2016 y 20211700000005-5 de 2021, con el propósito de prevenir, detectar y gestionar los riesgos relacionados con estas actividades.

Por otra parte, la empresa cumplió con los demás los requerimientos y normas aplicables establecidas por la superintendencia de salud en el curso de su operación como institución prestadora de servicios en salud.

Sistema de Control Interno

El Código de Comercio establece en el artículo 209 la obligación de pronunciarse sobre el cumplimiento de normas legales e internas y sobre lo adecuado del control interno. En cumplimiento de la Parte 2, Título 1° del Decreto Único Reglamentario 2420 de 2015, apliqué los principios contenidos en la ISAE 3000 para realizar mi evaluación.

Mi trabajo se efectuó mediante la aplicación de pruebas para evaluar el grado de cumplimiento de las disposiciones legales y normativas por la administración de la entidad, así como del funcionamiento del proceso de control interno, el cual es igualmente responsabilidad de la administración. Para efectos de la evaluación del



cumplimiento legal y normativo utilicé los siguientes criterios: Normas legales que afectan la actividad de la entidad; Estatutos de la entidad; Actas de asamblea y de junta directiva; Manuales de funciones y procedimientos.

Mi conclusión se ha formado con base en las pruebas practicadas para establecer si la entidad ha dado cumplimiento a las disposiciones legales y estatutarias, y a las decisiones de la asamblea y junta directiva, y mantiene un sistema de control interno que garantice la efectividad y eficiencia de las operaciones, la confiabilidad de la información financiera y el cumplimiento de las leyes y regulaciones aplicables. Las pruebas efectuadas, fueron desarrolladas de acuerdo a mi estrategia de revisoría fiscal para el periodo y considero que los procedimientos seguidos en mi evaluación son una base suficiente para expresar mi conclusión.

Opinión sobre control interno, cumplimiento legal y normativo

En mi opinión, la entidad ha dado cumplimiento a las leyes y regulaciones aplicables, así como a las disposiciones estatutarias, de la asamblea de accionistas y de la junta directiva, en todos los aspectos importantes.

Opinión sobre la efectividad del sistema de control interno

En mi opinión, el control interno es efectivo, en todos los aspectos importantes, con base en lo establecido en las Normas Internacionales de Auditoría sobre el Sistema de Control Interno en una organización.

Jholman López Manrique

Revisor Fiscal

T.P. 193852-T

Febrero 16 de 2026.