

VIDAMEDICAL IPS S.A.S.
NIT: 900.225.631-9
ESTADO DE SITUACION FINANCIERA SEPARADO

Cifras expresadas en pesos Colombianos /Redondeo a miles de pesos

	Nota	A 31 de Diciembre de 2025	A 31 de Diciembre de 2024 Reexpresado	A 1 de Enero de 2024 Reexpresado
ACTIVOS				
Efectivo y Equivalentes a Efectivo	6			
1105 Caja		181.956.000	176.963.000	14.806.000
1110 Bancos		1.582.000	15.102.000	953.136.000
1120 Cuentas de Ahorro		902.000	257.586.000	60.578.000
Total Efectivo y Equivalentes al efectivo		184.440.000	449.651.000	1.028.520.000
Cuentas Comerciales por Cobrar	7			
1301 Clientes Nacionales facturación generada pendiente radicar		1.667.331.000	1.574.016.000	1.161.893.000
1302 Clientes Nacionales facturación generada radicada		11.776.027.000	8.351.093.000	5.588.750.000
1399 Deterioro Cuentas comerciales por cobrar		(2.188.317.000)	(2.080.597.000)	(287.018.000)
Total Cuentas Comerciales por cobrar		11.255.041.000	7.844.512.000	6.463.625.000
Otras Cuentas por Cobrar	8			
1360 Redamaciones		64.556.000	67.465.000	59.681.000
1365 Cuentas por cobrar a trabajadores		-	-	200.000
1380 Deudores Varios		371.694.000	349.559.000	349.559.000
1325 Cuentas por Cobrar a Socios y Accionistas		308.977.000	308.977.000	308.977.000
Total Otras Cuentas por Cobrar		745.227.000	726.001.000	718.417.000
Inventario Corrientes	9			
1415 Inventario		125.798.000	362.828.000	432.275.000
Total Inventario		125.798.000	362.828.000	432.275.000
Activos por Impuestos Corrientes	10			
1355 Anticipos de impuestos y contribuciones		-	107.753.000	113.079.000
Total activos por Impuestos Corrientes		-	107.753.000	113.079.000
Activos no Financieros	11			
1330 Anticipos y Avances		4.606.445.000	4.596.064.000	1.010.478.000
1710 Cargos Diferidos		39.122.000	-	-
Total Activos no financieros		4.645.567.000	4.596.064.000	1.010.478.000
ACTIVO CORRIENTE		16.956.073.000	14.086.809.000	9.766.394.000
Otros Activos Financieros	12			
1205 Inversiones en asociadas		65.594.311.000	51.273.682.000	35.068.402.000
1245 Fiducia Banco de Bogotá		-	24.623.000	-
Total activos financieros		65.594.311.000	51.298.305.000	35.068.402.000
Propiedad Planta y Equipo	13			
1508 Construcciones y edificaciones				
1520 Maquinaria y Equipo		42.264.000	48.938.000	55.612.000
1524 Equipo de oficina		127.125.000	152.022.000	175.444.000
1528 Equipo de Computación y Comunicación		27.949.000	42.429.000	57.389.000
1532 Equipo medico Cientifico		17.719.000	21.380.000	12.823.000
Total Propiedad Planta y Equipo		215.057.000	264.769.000	301.268.000
Activos Intangibles Distintos a la Plusvalia	14			
1635 Licencias		147.324.000	147.324.000	-
1698 Amortizaciones acumuladas		(147.324.000)	(147.324.000)	-
Total Activos Intangibles Distintos a la Plusvalia		-	-	-
ACTIVO NO CORRIENTE		65.809.368.000	51.563.074.000	35.369.670.000
TOTAL ACTIVO		82.765.441.000	65.649.883.000	45.136.064.000

MUNICIPIO/DISTRITO	Cúcuta	DEPARTAMENTO	Norte de Santander
FECHA DE CIERRE	31/12/2025	FECHA DE PUBLICACIÓN	30/04/2026
NÚMERO DE LA VERSIÓN	0.02	ÚLTIMA FECHA ACTUALIZACIÓN	17/02/2026

VIDAMEDICAL IPS S.A.S.
NIT: 900.225.631-9
ESTADO DE SITUACION FINANCIERA SEPARADO

Cifras expresadas en pesos Colombianos / Redondeo a miles de pesos

	Nota	A 31 de Diciembre de 2025	A 31 de Diciembre de 2024 Reexpresado	A 1 de Enero de 2024 Reexpresado
PASIVOS				
Pasivos Financieros				
2105	15	189.377.000	422.216.000	295.005.000
Total Pasivos financieros		189.377.000	422.216.000	295.005.000
Cuentas Comerciales por Pagar				
2205		1.368.989.000	2.264.923.000	3.027.495.000
2805		-	-	-
Total Cuentas Comerciales por Pagar		1.368.989.000	2.264.923.000	3.027.495.000
Pasivos No Financieros				
2345		23.899.000	202.137.000	83.625.000
Total Otros pasivos no financieros		23.899.000	202.137.000	83.625.000
Pasivos por Impuestos Corrientes				
2404		333.126.000	-	-
2412		40.000	38.000	-
Total Pasivos por impuestos corrientes		333.166.000	38.000	-
Beneficios a Empleados				
2370		42.369.000	36.058.000	44.358.000
2380		60.000.000	-	-
2505		440.000	91.000	-
2510		146.756.000	134.336.000	126.361.000
2515		17.086.000	15.712.000	14.648.000
2520		1.206.000	1.758.000	-
2525		112.116.000	94.000.000	97.174.000
Total Beneficios a empleados		379.973.000	281.955.000	282.541.000
Otros Pasivos Financieros				
2335		588.458.000	1.042.470.000	535.332.000
2315		5.315.379.000	2.048.309.000	1.202.606.000
Total Otros Pasivos Financieros		5.903.837.000	3.090.779.000	1.737.938.000
PASIVO CORRIENTE		8.199.241.000	6.262.048.000	5.426.604.000
Pasivos Financieros				
2105	16	330.158.000	500.000.000	162.874.000
2195		-	9.944.000	-
Total pasivos financieros		330.158.000	509.944.000	162.874.000
Otros Pasivos Financieros				
2335		-	-	356.888.000
Total Otros Pasivos Financieros		-	-	356.888.000
2810		256.000	-	-
2815		13.451.000	979.000	-
2805		2.727.000	1.732.309.000	61.442.000
Total Otras cuentas por cobrar		16.434.000	1.733.288.000	61.442.000
PASIVO NO CORRIENTE		346.592.000	2.243.232.000	581.204.000
TOTAL PASIVO		8.545.833.000	8.505.280.000	6.007.808.000
PATRIMONIO				
3105	17	1.000.000.000	1.000.000.000	1.000.000.000
3310		500.000.000	500.000.000	500.000.000
3705		55.644.603.000	36.428.254.000	23.010.809.000
3605		17.075.005.000	19.216.349.000	14.617.447.000
TOTAL PATRIMONIO		74.219.608.000	57.144.603.000	39.128.256.000
TOTAL PASIVO MAS PATRIMONIO		82.765.441.000	65.649.883.000	45.136.064.000


FERNANDO ALVEAR TRISTAINCHO
 Representante Legal


MAYERLY PAÑESSO BUSTOS
 Contadora Pública
 T.P 274405-T


JHOLMAN LOPEZ MANRIQUE
 Revisor Fiscal
 T.P 193852-T

Ver dictamen Adjunto


MUNICIPIO/DISTRITO	Cúcuta	DEPARTAMENTO	Norte de Santander
FECHA DE CIERRE	31/12/2025	FECHA DE PUBLICACIÓN	30/04/2026
NÚMERO DE LA VERSIÓN	0.02	ÚLTIMA FECHA ACTUALIZACIÓN	17/02/2026


VIDAMEDICAL IPS S.A.S.
 NIT: 900.225.631-9
ESTADO DE RESULTADOS INTEGRALES SEPARADO

Cifras expresadas en pesos Colombianos /Redondeo a miles de pesos

Código	Nota	1 De Enero a 31 de Diciembre de 2025	1 De Enero a 31 de Diciembre de 2024
OPERACIONES CONTINUAS			
Ingresos por Actividades Ordinarias	18		
4110 Servicios de salud en consulta externa		16.695.485.000	15.475.188.000
4175 Devoluciones		(1.196.766.000)	(14.923.000)
Total Ingresos por Actividades Ordinarias		15.498.719.000	15.460.265.000
No operacionales menos intereses			
4215 Dividendos y Participaciones		-	-
4250 Recuperaciones		77.000	8.800.000
4295 Diversos		6.000	6.000
Total No operacionales menos intereses		83.000	8.806.000
Costo de Ventas	19		
6110 Costo de Ventas		(9.021.518.000)	(8.756.134.000)
Total Costo		(9.021.518.000)	(8.756.134.000)
GANANCIA BRUTA		6.477.284.000	6.712.937.000
5105 Gastos de personal		(1.126.988.000)	(957.297.000)
5110 Honorarios		(342.499.000)	(388.456.000)
5115 Impuestos		(3.415.000)	(7.386.000)
5120 Arrendamientos		(264.981.000)	(288.399.000)
5130 Seguros		(536.000)	(580.000)
5135 Servicios		(398.886.000)	(517.423.000)
5140 Gastos Legales		(24.192.000)	(15.288.000)
5145 Mantenimientos y reparaciones		(92.549.000)	(347.292.000)
5150 Adecuaciones e instalaciones		-	(650.000)
5155 Gastos de Viaje		(440.000)	-
5160 Depreciaciones		(56.896.000)	(81.262.000)
5165 Amortizaciones		(34.156.000)	(84.257.000)
5195 Diversos		(170.435.000)	(226.855.000)
5199 Deterioro		(458.145.000)	(1.793.579.000)
5305 Gastos Bancarios		(61.800.000)	(86.745.000)
5310 Retiro de Inventario		(6.866.000)	-
5315 Gastos Extraordinarios		(3.000)	(46.000)
5395 Gastos Diversos		(260.707.000)	(66.134.000)
Total Gastos de Administración	20	(3.303.494.000)	(4.861.649.000)
RESULTADO DE LA ACTIVIDAD DE OPERACIÓN		3.173.790.000	1.851.288.000
Ingresos (Costos) financiero neto	21		
4210 Ingreso Financieros		35.799.000	73.544.000
5305 Gastos Financieros		(91.023.000)	(53.185.000)
TOTAL INGRESO (COSTO) FINANCIERO NETO		(55.224.000)	20.359.000
4218 Participación en resultados de Subsidiarias	12	14.621.689.000	17.344.702.000
GANANCIA ANTES DE IMPOTOS A LAS GANANCIAS		17.740.255.000	19.216.349.000
5405 Gasto por Impuesto a las Ganancias	22	(665.250.000)	-
GANANCIAS PROCEDENTES DE ACTIVIDADES CONTINUAS		17.075.005.000	19.216.349.000
OPERACIONES DISCONTINUAS			
RESULTADO DEL PERIODO		17.075.005.000	19.216.349.000
TOTAL RESULTADOS INTEGRALES		17.075.005.000	19.216.349.000


FERNANDO ALVEAR TRISTANCHO
 Representante Legal


MAYERLY PANESSO BUSTOS
 Contadora Pública
 T.P 274405-T

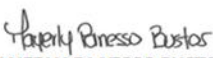

JHOLMAN LOPEZ MANRIQUE
 Revisor Fiscal
 T.P 193852-T
 Ver dictamen Adjunto


MUNICIPIO/DISTRITO	Cúcuta	DEPARTAMENTO	Norte de Santander
FECHA DE CIERRE	31/12/2025	FECHA DE PUBLICACIÓN	30/04/2026
NÚMERO DE LA VERSIÓN	0.02	ÚLTIMA FECHA ACTUALIZACIÓN	17/02/2026

VIDAMEDICAL IPS SAS
NIT 900.225.631-9
ESTADO DE FLUJO DE EFECTIVO SEPARADO

Cifras expresadas en pesos Colombianos /Redondeo a miles de pesos	Por el año terminado el 31 de Nota 2025	Por el año terminado el 31 de Diciembre 2024
Flujo de efectivo sobre actividades de operación		
Utilidad del ejercicio:	17.075.005.000	3.071.647.000
Partidas que no tienen efecto en el efectivo.		
(+) Depreciaciones:	56.896.000	81.262.000
(+) Amortizaciones:		
Variación en partidas relacionadas con las actividades de operación		
(+) Disminución de Inventario	237.030.000	69.447.000
(+) Disminución de Activo por impuesto corriente	107.753.000	5.326.000
(+) Incremento Beneficios a empleados	98.018.000	-
(+) Incremento pasivo por impuesto corriente	333.128.000	38.000
(+) Incremento de Pasivo no Financiero Corrientes	-	118.512.000
(+) Incremento de Otros Pasivos Financieros Corrientes	2.813.058.000	1.352.841.000
(+) Incremento de Pasivos No financieros No Corrientes	-	1.671.846.000
(+) Ajuste por reexpresión en reconocimiento metodo de participación	282.681.000	50.312.044.000
(-) Disminución de Pasivo Financiero Corrientes	232.839.000	-
(-) Disminución Cuentas Comerciales Por Pagar	895.934.000	762.572.000
(-) Incremento de Activo por impuesto corriente	179.786.000	-
(-) Disminución de Otros Pasivo Financiero Corrientes	178.238.000	-
(-) Disminución de Otros Pasivo Financiero No Corrientes	1.716.854.000	356.888.000
(-) Disminución de Beneficio a empleados	-	586.000
(-) Incremento cuentas comerciales por cobrar	3.410.529.000	1.380.888.000
(-) Incremento otras cuentas por cobrar	19.226.000	7.584.000
(-) Incremento de otros Activos financiero Corriente	14.236.006.000	50.312.044.000
(-) Incremento de otros Activos financiero No Corriente	0,00	85.201.000
(-) Incremento de Activo No financiero	49.503.000	3.585.587.000
Efectivo generado en actividades de operación	84.654.000	191.613.000
Flujo de efectivo por actividades de inversión		
Mas Venta de inversiones:	60.000.000	
Menos Compr de Propiedad Planta y Equipo	7.184.000	44.763.000
Total de efectivo por actividades de inversión	52.816.000	(44.763.000)
Flujo de efectivo por actividades de financiamiento		
(+) Efectivo recibido de la emisión de acciones		
(+) Efectivo recibido de prestamos a Corto Plazo	152.978.000	1.117.986.000
(-) Efectivo pagado por cuotas de prestamos	555.659.000	643.705.000
(-) Efectivo pagado por dividendos	-	1.200.000.000
Efectivo pagado por la adquisición de negocios	(402.681.000)	(725.719.000)
Incremento (decremento) de efectivo durante el periodo	(265.211.000)	(578.869.000)
Efectivo al comienzo del periodo	449.651.000	1.028.520.000
Efectivo Y Equivalente al efectivo al final del periodo	184.440.000	449.651.000


FERNANDO ALVEAR TRISTAINCHO
 Representante Legal


MAYERLY PANESSO BUSTOS
 Contadora Pública
 T.P 274405-T



JHOLMAN LOPEZ MANRIQUE
 Revisor Fiscal
 T.P 193852-T
 Ver dictamen Adjunto

MUNICIPIO/DISTRITO	Cúcuta	DEPARTAMENTO	Norte de Santander
FECHA DE CIERRE	31/12/2025	FECHA DE PUBLICACIÓN	30/04/2026
NÚMERO DE LA VERSIÓN	0.02	ÚLTIMA FECHA ACTUALIZACIÓN	17/02/2026

VIDAMEDICAL IPS S.A.S.
NIT: 900.225.631-9
ESTADO DE CAMBIOS EN EL PATRIMONIO SEPARADO
Cifras expresadas en pesos Colombianos / Redondeo a miles de pesos **31 de Diciembre de 2025**
Atribuible a los propietarios de la Compañía

	Nota	Capital en Acciones	Reservas Estatutarias	Utilidad / Perdida del Ejercicio	Ganancias / Perdidas Acumuladas	Total Patrimonio
Saldo inicial a 31 de Diciembre del 2023		1.000.000.000	500.000.000	1.169.612.000	2.291.302.000	4.960.914.000
Ganancia del periodo		-	-	19.216.349.000	-	19.216.349.000
Total Resultados Integral de año 2024		-	-	19.216.349.000	-	19.216.349.000
Ajuste por Reexpresión (MPP)			-		34.167.342.000	34.167.342.000
Ajustes		-	-	-	(2.000)	(2.000)
Distribucion de Utilidades		-	-		(1.200.000.000)	(1.200.000.000)
Traslado a Ganancias Acumuladas		-	-	(1.169.612.000)	1.169.612.000	-
Total Transacciones con los propietarios de la Compañía		1.000.000.000	500.000.000	-	36.428.254.000	37.928.254.000
Saldo al 31 de Diciembre de 2024		1.000.000.000	500.000.000	19.216.349.000	36.428.254.000	57.144.603.000
Ganancia del periodo		-	-	17.075.005.000	-	17.075.005.000
Total Resultados Integral de año 2025		-	-	17.075.005.000	-	17.075.005.000
Reconocimiento Metodo participación			-			-
Traslado a Ganancias Acumuladas			-	(19.216.349.000)	19.216.349.000	-
Total Transacciones con los propietarios de la Compañía		1.000.000.000	500.000.000	-	55.644.603.000	57.144.603.000
Saldo al 31 de Diciembre de 2025		1.000.000.000	500.000.000	17.075.005.000	55.644.603.000	74.219.608.000


FERNANDO ALVEAR TRISTANCHO
 Representante Legal


MAYERLY PANESSO BUSTOS
 Contadora Pública
 T.P 274405-T


JHOLMAN LOPEZ MANRIQUE
 Revisor Fiscal
 T.P 193852-T
 Ver dictamen Adjunto

MUNICIPIO/DISTRITO	Cúcuta	DEPARTAMENTO	Norte de Santander
FECHA DE CIERRE	31/12/2025	FECHA DE PUBLICACIÓN	30/04/2026
NÚMERO DE LA VERSIÓN	0.02	ÚLTIMA FECHA ACTUALIZACIÓN	17/02/2026

**VIDAMEDICAL IPS SAS
NIT. 900.225.631-9**

A 31 DE DICIEMBRE 2025 y 2024

NOTA 1. ENTE ECONÓMICO QUE INFORMA

VIDAMEDICAL IPS SAS identificada con Nit. 900.225.631-9, es una sociedad colombiana, su naturaleza jurídica corresponde a una sociedad anónima simplificada, registrada en la Cámara de Comercio de Cúcuta con matrícula mercantil No 09324513, su domicilio principal se encuentra en la ciudad de Cúcuta, Norte de Santander en la Calle 18 # 1AE - 49 del Barrio Blanco.

VIDAMEDICAL IPS S.A.S, es una institución prestadora de servicios integrales de salud, que brinda atención de pacientes con enfermedades crónicas de etiología infecciosa, mediante la integración de conocimientos, construimos un modelo de atención exclusivo de atención en consulta externa con excelente oportunidad en consultas, laboratorio, vacunación y servicio farmacéutico. Esta modalidad de Atención Integral al paciente, nos convierte en una excelente opción para ayudar a mantener una buena calidad de vida de nuestros usuarios y evitar eventuales sobrecostos que se pueden generar por diversos factores propios del tratamiento. Nuestro programa interdisciplinario, orientado a la atención del usuario logra una perfecta conexión con el tratamiento como única alternativa para el mantenimiento de la calidad de vida de nuestros pacientes.

El órgano de administración de la empresa es la Asamblea de Accionistas, la cual sesiona de manera ordinaria una vez al año de acuerdo a sus estatutos. Vidamedical IPS SAS, es la matriz de Vidamedical Bogotá IPS S.A.S.

La administración de VIDAMEDICAL IPS S.A.S autoriza la publicación de los estados financieros con corte a 31 de diciembre de año 2025, los cuales fueron aprobados por la Asamblea General de Accionistas el día 17 de febrero de 2026, mediante el Acta de asamblea de accionistas No 86.

NOTA 2. BASES DE PREPARACIÓN

Con corte a la fecha de presentación de los Estados Financieros, la empresa VIDAMEDICAL IPS SAS se encuentra obligada a presentar Estados Financieros Separados y Consolidados los cuales han sido preparado de acuerdo con las Normas Internacionales de Información Financiera para Pequeñas y Medianas Entidades; NIIF para PYMES, de conformidad con lo dispuesto en el anexo No 2 del Decreto 2420 de 2015 y sus anexos modificatorios.

De acuerdo con lo anterior, estos estados financieros cumplen, en todo aspecto significativo, con los requerimientos establecidos en el Estándar Internacional para PYMES emitido en el año 2009. La entidad aplicara el Estándar Internacional para Pymes modificado, a partir del año 2017, en virtud en lo establecido en el anexo 2 del Decreto 2496 del 2015.

MUNICIPIO/DISTRITO	Cúcuta	DEPARTAMENTO	Norte de Santander
FECHA DE CIERRE	31/12/2025	FECHA DE PUBLICACIÓN	30/04/2026
NÚMERO DE LA VERSIÓN	0.02	ÚLTIMA FECHA ACTUALIZACIÓN	17/02/2026

La Entidad llevó a cabo la transición al Estándar Internacional para Pymes con corte al 1 de enero del 2016, de conformidad con lo establecido en el Decreto 3022 del 2013.

Hasta el 31 de diciembre del 2015 de conformidad con la legislación vigente a la fecha, la entidad preparó y presentó sus estados financieros de acuerdo con lo dispuesto por Los Principios de Contabilidad Generalmente Aceptados en Colombia, establecidos en el Decreto 2649 de 1993.

La información financiera correspondiente a periodos anteriores, incluida en los presentes estados financieros con propósitos comparativos, ha sido modificada y se presenta de acuerdo con el nuevo marco técnico normativo.

Las Notas 5 incluye un resumen de las políticas contables relevantes que sirven como fundamento de la contabilización.

Reexpresión de los estados financieros

Al 31 de diciembre de 2025, VIDAMEDICAL IPS S.A.S. modificó su política contable para el reconocimiento de inversiones en subsidiarias, pasando del método del costo al método de participación patrimonial, en cumplimiento de lo establecido en el artículo 35 de la Ley 222 de 1995 y luego de analizar que método de participación patrimonial refleja de manera más adecuada la realidad económica de la inversión, al reconocer la participación proporcional en los resultados y en las variaciones patrimoniales de la subsidiaria.

Aplicación y reconocimiento del efecto acumulado:

Durante el año 2025 la Sociedad realizó la reconstrucción financiera de la inversión desde el inicio de la relación de subordinación, correspondiente a un período de quince (15) años, determinando que el valor de la nueva medición corresponde a un valor materialmente importante y por tal motivo requiere realizar la reexpresión del estado financiero correspondiente al año 2024 con el fin de representar de una mejor manera la realidad económica de la empresa.

Como resultado de dicho análisis:

Se determinó el valor que habría tenido la inversión si el método de participación patrimonial se hubiese aplicado desde el inicio.

Se calculó la participación proporcional en las utilidades y pérdidas acumuladas de la subsidiaria.

Se evaluaron los cambios en otros componentes del patrimonio de la participada.

El efecto acumulado correspondiente a los quince (15) años anteriores fue reconocido en el año 2025 contra la cuenta de resultados acumulados, por corresponder a periodos previos.

MUNICIPIO/DISTRITO	Cúcuta	DEPARTAMENTO	Norte de Santander
FECHA DE CIERRE	31/12/2025	FECHA DE PUBLICACIÓN	30/04/2026
NÚMERO DE LA VERSIÓN	0.02	ÚLTIMA FECHA ACTUALIZACIÓN	17/02/2026

Impacto en los estados financieros:

SALDOS AL 31/12/2024	AL COSTO	MPP	VALOR AJUSTADO
Inversiones en Subordinadas	600,000,000	50,852,044,000	50,252,044,000
Resultado año 2024	3,071,647,000	19,216,349,000	16,144,702,000
Resultados acumulados	2,260,912,000	36,428,254,000	34,167,342,000

NOTA 3. MONEDA FUNCIONAL Y DE PRESENTACIÓN

Estos estados financieros son presentados y expresados en pesos colombianos (COP), siendo la moneda funcional de la Sociedad.

NOTA 4. USO DE JUICIOS Y ESTIMACIONES

La preparación de estados financieros bajo NIIF para Pymes requiere que la administración realice juicios, estimaciones y supuestos que afectan la aplicación de las políticas contables y la medición de las partidas. Los resultados reales pueden diferir de las estimaciones. Las estimaciones y supuestos relevantes son revisados regularmente. Las revisiones de las estimaciones contables son reconocidas retrospectivamente.

Los juicios realizados que tienen un impacto más relevante en la presentación de la información financiera son:

Partidas corrientes y no corrientes. La clasificación de los activos y pasivos en las categorías de corriente y no corriente. Se tuvo en cuenta la definición oficial del glosario de la NIIF para activo y pasivo corriente.

Reconocimiento de impuestos diferidos. Los criterios de medición de las partidas del activo y del pasivo bajo NIIF difieren de los criterios tributarios para definir las bases fiscales. Las diferencias temporarias que resultan dan lugar al reconocimiento del impuesto diferido estimando el efecto futuro que estas partidas llegarán a tener sobre el impuesto de renta.

NOTA 5. RESUMEN DE LAS PRINCIPALES POLÍTICAS Y PRÁCTICAS CONTABLES

VIDAMEDICAL IPS S.A.S conserva las mismas políticas contables de su Estado de Situación Financiera de Apertura (ESFA), en sus estados financieros de transición y en sus estados financieros comparativos conforme a las NIIF dando cumplimiento a lo establecido a la normatividad actual vigente.

En la preparación de estos estados financieros se aplicaron las políticas contables detalladas a continuación:

MUNICIPIO/DISTRITO	Cúcuta	DEPARTAMENTO	Norte de Santander
FECHA DE CIERRE	31/12/2025	FECHA DE PUBLICACIÓN	30/04/2026
NÚMERO DE LA VERSIÓN	0.02	ÚLTIMA FECHA ACTUALIZACIÓN	17/02/2026

5.1. Cambio en políticas contables

No existen modificaciones a la NIIF para Pymes que sean efectivas por primera vez para el ejercicio financiero que comienza a partir del 1 de enero de 2011 que se espere tenga un efecto significativo sobre los estados financieros de la entidad. Existe la NIIF para Pymes versión 2015 que se incluyó como anexo No 2.1 al decreto 2496 de 2015 y que entra en vigencia a partir del 1 de enero de 2017 pero que las empresas podían aplicarlo voluntariamente de forma anticipada; sin embargo, VIDAMEDICAL IPS S.A.S, no aplico este marco técnico normativo anticipadamente. También es importante aclarar que no se estima un impacto materialmente importante con la entrada en vigencia de la versión 2015 de la NIIF para Pymes.

Cuando VIDAMEDICAL IPS S.A.S cambie una de sus políticas contables revisará el cumplimiento de los criterios contenidos en los marcos técnicos normativos para la preparación de información financiera en Colombia y se aplicara la política con carácter retroactivo.

5.2. Otros activos financieros

Las Inversiones temporales se consideran activos financieros corrientes y se contabilizan al precio de la transacción más los costos atribuibles a la adquisición. El deterioro sobre los activos financieros solo se contabiliza cuando existen indicios de deterioro.

5.3. Cuentas Comerciales por Cobrar

La empresa reconoce como cuentas comerciales por cobrar aquellas originadas en el desarrollo de su objeto social. Este rubro registra principalmente los saldos por cobrar a los clientes resultantes de las transacciones de venta, los cuales son reclasificadas en corrientes y no corrientes o de difícil cobro de acuerdo a su período de vencimiento y se deterioran de acuerdo a la técnica contable establecida, teniendo en cuenta la probabilidad de pérdidas.

Las Cuentas Comerciales por Cobrar se miden al precio de la transacción excepto aquellas operaciones en las que se exista una transacción de financiación implícita; en tal caso, la partida se medirá al valor descontado de los pagos futuros aplicando una tasa de mercado para transacciones de condiciones de riesgo crediticio similar. Al final de cada periodo sobre el que se informa, la entidad estima la perdida por deterioro y reconoce como un gasto la diferencia entre el valor en libros y el flujo de efectivo que se estima recuperar.

5.4. Propiedad, Planta y Equipo

Este rubro representa la inversión de VIDAMEDICAL IPS SAS en activos tangibles para el uso necesario en el desarrollo de su actividad económica. Todos los elementos de propiedad, planta y equipo son valorados al costo, menos la depreciación acumulada y cualquier perdida por deterioro de valor acumulada.

MUNICIPIO/DISTRITO	Cúcuta	DEPARTAMENTO	Norte de Santander
FECHA DE CIERRE	31/12/2025	FECHA DE PUBLICACIÓN	30/04/2026
NÚMERO DE LA VERSIÓN	0.02	ÚLTIMA FECHA ACTUALIZACIÓN	17/02/2026

El costo incluye el precio de compra más otros costos atribuibles a la adquisición, menos los descuentos por pronto pago o cualquier otro concepto por el cual se disminuya el costo.

Las reparaciones y mantenimiento de estos activos se cargan a resultados, y las mejoras o adiciones incrementan el costo siempre que mejoren el rendimiento o extiendan la vida útil del activo.

Cuando se vende o se retira uno de estos activos, el costo y la depreciación acumulada hasta la fecha del retiro se cancelan y cualquier pérdida o ganancia se incluye en los resultados del período.

La depreciación de las Propiedad, Planta y Equipo se inicia a partir del periodo en que el activo esté disponible para su uso. Esta se calcula por el método de línea recta, de acuerdo con la vida útil real estimada para cada uno de los activos considerando las características particulares de cada bien. Solo en caso de impracticabilidad para estimar la vida útil de un activo en particular, la entidad acudirá a la aplicación de vidas útiles genéricas definidas para cada categoría de la Propiedad Planta y Equipo.

5.5. Activos Intangibles

Se entiende por activo intangible todo activo identificable, de carácter no monetario y sin apariencia física sobre el cual se posee el control, es plenamente cuantificable y se espera obtener beneficios económicos futuros del mismo.

Los activos intangibles son medidos al costo menos la amortización acumulada y pérdidas por deterioro.

La empresa comenzará a amortizar el activo intangible, cuando éste se encuentre disponible y en las condiciones previstas por la Gerencia para su utilización. El método de utilización usado es el Lineal y el cargo por amortización de cada periodo es reconocido como parte del Estado de Resultados.

5.6. Activos No Financieros

Esta política sólo incluirá aquellas erogaciones que cumplan las condiciones para ser activos: I) que sea probable que la empresa, obtenga beneficios económicos futuros derivados del mismo y II) el importe pueda ser valorado fiablemente. Las partidas de gastos pagados por anticipado de las cuales es probable que VIDAMEDICAL IPS SAS, obtenga un beneficio económico futuro son las que, por acuerdo con el tercero, se puede obtener la devolución del dinero restante, en caso de que el bien o servicio objeto del prepago no sea utilizado por todo el tiempo del prepago pactado.

Los gastos pagados por anticipado que realiza la sociedad en desarrollo de sus actividades se consideran activos no financieros porque no representan el derecho a recibir dinero en el futuro. Mientras no se reciba el bien o el servicio que se pagó anticipadamente la entidad reconocerá la partida como un activo y lo amortizan de acuerdo a las condiciones de negociación o cuando expire el derecho. Los activos no financieros se reconocerán al precio de la transacción.

MUNICIPIO/DISTRITO	Cúcuta	DEPARTAMENTO	Norte de Santander
FECHA DE CIERRE	31/12/2025	FECHA DE PUBLICACIÓN	30/04/2026
NÚMERO DE LA VERSIÓN	0.02	ÚLTIMA FECHA ACTUALIZACIÓN	17/02/2026

5.7. Beneficios a los Empleados.

VIDAMEDICAL IPS S.A.S reconoce sus obligaciones laborales en la medida en que se cumplan las siguientes condiciones: I) que el servicio se haya recibido y haya sido prestado por el empleado, II) que el valor del servicio recibido se pueda medir con fiabilidad, III) que esté debidamente contemplado por disposición legal o sea costumbre de la empresa IV) que sea probable que como consecuencia del pago de la obligación se derive la salida de recursos que llevan incorporados beneficios económicos.

En esta política se indica como la sociedad, maneja contablemente los beneficios que se otorgan a los empleados, trabajadores y familiares de estos: beneficios de corto plazo, beneficios por terminación.

5.8. Pasivo por impuestos corrientes.

Impuestos Sobre La Renta

Impuesto Corriente Reconocido Como Pasivo

El gasto por impuesto sobre la renta corriente, se reconoce en el año, de acuerdo con depuración efectuada entre la ganancia (pérdida) contable, para determinar la ganancia (pérdida) fiscal, multiplicada por la tarifa del impuesto sobre la renta del año corriente y conforme con lo establecido en las normas tributarias vigentes, o sobre un sistema de renta especial según la normatividad aplicable.

Impuesto Diferido

El impuesto diferido puede surgir de la diferencia entre los valores reconocidos por la empresa de sus activos y pasivos en el Estado de Situación Financiera y de su reconocimiento para efectos fiscales (base fiscal) y de la compensación a futuro, de pérdidas o créditos fiscales no utilizados hasta el momento, procedentes de periodos anteriores. La empresa reconocerá el impuesto diferido activo o pasivo por el impuesto por recuperar o pagar en periodos futuros como resultado de transacciones o sucesos pasados.

5.9. Otros Pasivos Financieros.

La mayor representatividad de este grupo está en los anticipos y depósitos recibidos por contratos de construcción, los costos y gastos por pagar de VIDAMEDICAL IPS S.A.S como empresa y como partícipe en consorcios y uniones temporales.

5.10. Reconocimiento de Ingresos

Ingresos son los incrementos en los beneficios económicos, producidos a lo largo del periodo sobre del que se informa, en forma de entradas o aumento de valor de los activos, o bien como disminución

MUNICIPIO/DISTRITO	Cúcuta	DEPARTAMENTO	Norte de Santander
FECHA DE CIERRE	31/12/2025	FECHA DE PUBLICACIÓN	30/04/2026
NÚMERO DE LA VERSIÓN	0.02	ÚLTIMA FECHA ACTUALIZACIÓN	17/02/2026

del valor las obligaciones que dan como resultado aumentos del patrimonio, distintas de las relacionadas con los aportes de los accionistas.

Se reconocerán ingresos por actividades ordinarias siempre que sea probable que los beneficios económicos futuros fluyan a la empresa y que éstos se puedan medir con fiabilidad.

Los ingresos provenientes de las actividades ordinarias de la empresa se medirán al valor razonable de la contraprestación recibida o por recibir, teniendo en cuenta cualquier valor por concepto de rebajas y descuentos.

Cuando el pago de la prestación de un servicio a crédito se aplase más allá de los términos comerciales normales, éste se medirá al valor presente de los pagos futuros descontados a una tasa de interés de mercado.

El principal concepto generador de ingresos ordinarios es la prestación de servicios de Salud a enfermedades infecciosas.

- Cuando se intercambien bienes o servicios por bienes o servicios de naturaleza y valor similar.
- Cuando se intercambien bienes o servicios por bienes o servicios de naturaleza diferente, pero la transacción carezca de carácter comercial.

5.11. Presentación de Estados Financieros

En esta política contable se establecen los criterios generales para la presentación de Estados Financieros Individuales de Propósito General, las directrices para determinar su estructura y los requisitos mínimos sobre su contenido.

Presentación razonable

VIDAMEDICAL IPS S.A.S reflejará en sus Estados Financieros el efecto razonable de sus transacciones, así como de otros eventos y condiciones, de acuerdo con las definiciones y los criterios de reconocimiento de activos, pasivos, patrimonio, ingresos, costos y gastos.

Adicionalmente, realizarán una declaración explícita en las notas a los Estados Financieros señalando el cumplimiento de NIIF.

Hipótesis de negocio en marcha

Los Estados Financieros serán elaborados bajo la hipótesis de negocio en marcha, es decir, la gerencia al final del cierre contable de cada año deberá evaluar la capacidad que tiene la empresa para continuar en funcionamiento y cuando se presente incertidumbre sobre hechos que puedan afectar la continuidad deberá revelarse.

MUNICIPIO/DISTRITO	Cúcuta	DEPARTAMENTO	Norte de Santander
FECHA DE CIERRE	31/12/2025	FECHA DE PUBLICACIÓN	30/04/2026
NÚMERO DE LA VERSIÓN	0.02	ÚLTIMA FECHA ACTUALIZACIÓN	17/02/2026

Base contable de causación

Para la elaboración de los Estados Financieros se utilizará la base contable de causación, es decir, las partidas se reconocerán como activos, pasivos, patrimonio neto, ingresos y gastos, cuando satisfagan las definiciones y los criterios de reconocimiento bajo las NIIF.

Uniformidad en la presentación

La presentación y clasificación de las partidas en los Estados Financieros se conservará de un periodo a otro, a menos que:

- Surja un cambio en la naturaleza de las actividades de la empresa o en la revisión de sus Estados Financieros, se determine que sería más apropiado otra presentación u otra clasificación, según lo establecido en la Política de corrección de errores, cambios en políticas y estimados contables bajo NIIF.
- Una Norma o Interpretación requiera un cambio en la presentación.
- Cualquier reclasificación o modificación que se efectúe en el año corriente implicará una modificación en la presentación de los Estados Financieros del año anterior para efectos comparativos. Esta situación deberá ser revelada en las Notas a los Estados Financieros, indicando los elementos que han sido reclasificados.

Estructura y contenido de los estados financieros

- Al cierre contable anual, VIDAMEDICAL IPS S.A.S, preparará los siguientes Estados Financieros:
 - Estado de situación financiera separado
 - Estado de resultados y resultado integral separado
 - Estado de cambios en el patrimonio separado
 - Estado de flujos de efectivo separado
 - Notas que incluyan un resumen de las políticas contables más significativas y otra información explicativa.

NOTA 6. EFECTIVO Y EQUIVALENTES AL EFECTIVO

Se agrupan las cuentas representativas de los recursos de liquidez inmediata y disponible para el desarrollo del objeto social.

El disponible se mide por su valor razonable en la fecha sobre la que se informa. Al final del periodo la empresa no tenía efectivo representado en moneda extranjera.

Los recursos disponibles no tienen restricción alguna que limite su uso o disponibilidad, en lo correspondiente a los periodos 2025 y 2024.

MUNICIPIO/DISTRITO	Cúcuta	DEPARTAMENTO	Norte de Santander
FECHA DE CIERRE	31/12/2025	FECHA DE PUBLICACIÓN	30/04/2026
NÚMERO DE LA VERSIÓN	0.02	ÚLTIMA FECHA ACTUALIZACIÓN	17/02/2026

CAJA	2025	2024
110505 Caja General	181.956.000	176.963.000
TOTAL	181.956.000	176.963.000
BANCOS	2025	2024
111005 Banco Bogota Cta Cte N° 601016736	417.000	10.927.000
111005 Banco BBVA Cta N° 0306-031683	1.165.000	3.879.000
111005 Banco Davivienda Cta Cte 067569990798	-	296.000
TOTAL	1.582.000	15.102.000
CUENTA DE AHORRO	2025	2024
112005 Banco de Bogotá Cta. Ahorros N° 601447287	493.000	257.586.000
112010 Corporacion de ahorro y vivienda	409.000	-
TOTAL	902.000	257.586.000
TOTAL EFECTIVO Y EQUIVALENTE AL EFECTIVO	184.440.000	449.651.000

NOTA 7. CUENTAS COMERCIALES POR COBRAR

Son cuentas que representan derechos ciertos a favor de la empresa, originados en el desarrollo de su objeto social.

Las cuentas comerciales por cobrar están representadas por Clientes Nacionales.

La cartera de Clientes siempre se presenta como corriente, independientemente del calendario de recaudo esperado, a menos que se haya acordado con algún cliente en particular un plazo superior a un año, y el efecto de esta transacción sea significativo.

CLIENTES	2025	2024
130105 Clientes Nacionales facturación generada pendiente radicar	1.667.331.000	1.574.016.000
130205 Clientes Nacionales facturación generada radicada	11.776.027.000	8.351.093.000
139905 Deterioro cuentas por cobrar	(2.188.317.000)	(2.080.597.000)
TOTAL	11.255.041.000	7.844.512.000

Cartera a corte 31 de diciembre de 2025

VIDAMEDICAL IPS SAS												
NIT. 900.225.631-9												
CARTERA POR EDADES A 31 DE DICIEMBRE DE 2025												
CLIENTE	POR VENCER	0 - 30	31 - 60	61-90	91 - 180	181 - 360	(+) 360	TOTAL	DETERIORO 2,5%	DETERIORO	CARTERA NETA	
CAJA DE COMPENSACION FAMILIAR COMFAORIENTE	589.570.920	222.479.000	246.470.975	-	-	-	-	1.058.520.895	-	-	1.058.520.895	
COOSALUD EPS NIT. 900	642.200.000	591.205.000	611.005.000	1.047.315.000	1.920.120.000	2.513.237.917	47.630.995	7.372.713.912	117.097.956	7.255.615.956		
EPS SANITAS	435.559.668	397.840.000	404.935.508	292.055.172	499.989.830	33.394.136	48.992.322	2.112.766.636	-	2.112.766.636		
COMPENSAR EPS	-	40.000	3.605.630	-	-	226.782.080	407.046.250	637.473.960	-	637.473.960		
COMPARTA EPS	-	-	-	-	-	-	1.111.092.841	1.111.092.841	1.111.092.841	-		
ECOOPOSOS EPS	-	-	-	-	-	-	145.668.987	145.668.987	69.130.568	76.538.419		
MEDIMAS EPS	-	-	-	-	-	-	437.925.717	437.925.717	437.925.717	-		
INSTITUTO DEPARTAMENTAL DE SALUD	-	-	-	-	-	-	17.519.415	17.519.415	6.219.392	11.300.023		
UNION TEMPORAL MEDVIDA	-	-	-	-	-	-	326.424.844	326.424.844	223.601.019	102.823.825		
GOLDEN GROUP S.A	-	-	-	-	-	-	223.250.000	223.250.000	223.250.000	-		
SALDO DE CARTERA	1.667.330.988	1.211.564.000	1.266.017.113	1.339.370.172	2.420.109.830	2.773.414.133	2.765.551.371	13.443.357.207	2.188.317.493	11.255.039.714		

MUNICIPIO/DISTRITO	Cúcuta	DEPARTAMENTO	Norte de Santander
FECHA DE CIERRE	31/12/2025	FECHA DE PUBLICACIÓN	30/04/2026
NÚMERO DE LA VERSIÓN	0.02	ÚLTIMA FECHA ACTUALIZACIÓN	17/02/2026

Cartera a corte 31 de diciembre de 2024

VIDAMEDICAL IPS SAS										
NIT. 900.225.631-9										
CARTERA POR EDADES A 31 DE DICIEMBRE DE 2024										
CLIENTE	POR VENCER	0 - 30	31 - 60	61-90	91 - 180	181 - 360	(+) 360	TOTAL	DETERIORO	CARTERA NETA
CAJA DE COMPENSACION FAMILIAR COMFAORIENTE	329.657.800	302.385.200	-	-	-	-	-	632.043.000	-	632.043.000
COOSALUD EPS NIT. 900	583.065.000	555.400.000	571.240.000	9.665.000	1.595.215.000	1.762.140.000	353.433.200	5.430.158.200	117.097.956	5.313.060.244
EPS SANITAS	551.383.672	266.929.340	20.317.995	31.691.699	109.647.973	48.120.729	-	1.028.091.408	-	1.028.091.408
COMPENSAR EPS	109.909.650	100.386.980	103.070.990	101.648.730	108.373.570	479.320	-	523.869.240	-	523.869.240
INS TITUTO DEPARTAMENTAL DE SALUD	-	-	-	-	-	-	17.519.415	17.519.415	6.219.392	11.300.023
UNION TEMPORAL MEDVIDA	-	-	-	-	-	-	326.424.844	326.424.844	115.880.820	210.544.024
COMPARTA EPS	-	-	-	-	-	-	1.111.092.841	1.111.092.841	1.111.092.841	-
ECOPOSOS EPS	-	-	-	-	-	-	194.733.993	194.733.993	69.130.568	125.603.425
MEDIMAS EPS	-	-	-	-	-	-	437.925.717	437.925.717	437.925.717	-
GOLDEN GROUP S.A	-	-	-	-	-	-	223.250.000	223.250.000	223.250.000	-
SALDO DE CARTERA	1.574.016.122	1.225.101.520	694.628.985	143.005.429	1.813.236.543	1.810.740.049	2.664.380.010	9.925.108.658	2.080.597.293	7.844.511.365

NOTA 8. OTRAS CUENTAS POR COBRAR

Las otras cuentas por cobrar están representadas por, Anticipos y Avances, Cuentas por Cobrar a Socios y otros.

CUENTAS POR COBRAR A SOCIOS	2025	2024
132510 Cuentas por cobrar a socios	308.977.000	308.977.000
TOTAL	308.977.000	308.977.000
RECLAMACIONES	2025	2024
136005 Reclamaciones e incapacidades	64.556.000	67.465.000
TOTAL	64.556.000	67.465.000
DEUDORES VARIOS	2025	2024
138020 Deudores varios	371.694.000	349.559.000
TOTAL	371.694.000	349.559.000
TOTAL OTRAS CUENTAS POR COBRAR	745.227.000	726.001.000

NOTA 9. INVENTARIOS

La empresa reconocerá inicialmente los inventarios al costo de adquisición. En el costo de los inventarios se incluirá el precio de compra los medicamentos e insumos, y otros productos adquiridos para la venta, los aranceles de importación y otros impuestos que no sean recuperables (impuesto a las ventas no descontable), el transporte, la manipulación y otros costos directamente atribuibles a la adquisición; Los descuentos comerciales, las rebajas y otras partidas similares se deducirán para determinar el costo de adquisición. Cuando los bienes se adquieran con pago aplazado y el acuerdo contiene un elemento de financiación implícito, la diferencia entre el precio de compra para condiciones normales de crédito y el valor del pago aplazado se reconocerá como gasto por intereses a lo largo del periodo de financiación y a 31 de diciembre se representan así:

INVENTARIOS	2025	2024
141505 Medicamentos	125.798.000	362.828.000
Inventario en tránsito	-	-
TOTAL	125.798.000	362.828.000

MUNICIPIO/DISTRITO	Cúcuta	DEPARTAMENTO	Norte de Santander
FECHA DE CIERRE	31/12/2025	FECHA DE PUBLICACIÓN	30/04/2026
NÚMERO DE LA VERSIÓN	0.02	ÚLTIMA FECHA ACTUALIZACIÓN	17/02/2026

NOTA 10. ACTIVOS POR IMPUESTOS CORRIENTES

Los otros activos financieros están representados por, Cuentas en compañías vinculadas, y en operación conjunta.

VIDAMEDICAL IPS S.A.S reconoce los impuestos que le son aplicables de acuerdo con la normatividad fiscal vigente a la fecha de publicación de los estados financieros. El activo por impuestos corresponde a saldos a favor en la declaración de impuesto a las ventas y anticipo por retención en la fuente.

Comprende el valor de los gravámenes de carácter general obligatorio a favor del estado y a cargo de la empresa, por concepto de las liquidaciones privadas que se determinen sobre las bases impositivas del periodo fiscal, de acuerdo con las normas tributarias vigentes.

ANTICIPO DE IMPUESTOS	2025	2024
135510 Retencion en la fuente	-	2.309.000
135515 Saldo a favor en Liquidacion privada	-	105.444.000
TOTAL	-	107.753.000

NOTA 11. ACTIVOS NO FINANCIEROS CORRIENTES

En este rubro se agrupan los anticipos y avances por concepto de compras, y otros costos y gastos; los gastos pagados por anticipado y cargos diferidos.

ANTICIPOS Y AVANCES	2025	2024
133005 Anticipos a Proveedores	2.056.773.000	2.056.773.000
133015 Anticipo a trabajadores	14.743.000	783.000
133095 Otros	2.534.929.000	2.538.508.000
TOTAL	4.606.445.000	4.596.064.000

CARGOS DIFERIDOS Y GASTOS PAGADOS POR ANTICIPADO	2024	2023
170530 Gastos pagados por anticipado	39.122.000	-
TOTAL	39.122.000	-

TOTAL ACTIVOS NO FINANCIEROS CORRIENTES	4.645.567.000	4.596.064.000
--	----------------------	----------------------

NOTA 12. OTROS ACTIVOS FINANCIEROS NO CORRIENTES

Inversiones en acciones:

INVERSIONES	2025	2024
120505 Acciones en Saludvida	-	361.060.000
120505 Aportes en Cooperativas - Coosalud	60.578.000	60.578.000
TOTAL	60.578.000	421.638.000

Otras inversiones:

FIDEICOMISOS DE INVERSION MONEDA NACIONAL	2025	2024
124505 Fiducia Banco de Bogotá	-	24.623.000
TOTAL	-	24.623.000

MUNICIPIO/DISTRITO	Cúcuta	DEPARTAMENTO	Norte de Santander
FECHA DE CIERRE	31/12/2025	FECHA DE PUBLICACIÓN	30/04/2026
NÚMERO DE LA VERSIÓN	0.02	ÚLTIMA FECHA ACTUALIZACIÓN	17/02/2026

Inversiones en subsidiarias:

Vidamedical IPS S.A.S. luego de modificar su política contable para el reconocimiento de las inversiones en subsidiarias, estableció el método de participación patrimonial para el reconocimiento de la inversión en Vidamedical Bogotá IPS S.A.S. teniendo en cuenta la siguiente información:

INVERSIONES EN SUBSIDIARIAS	2025	2024
120510 Acciones Vidamedical Bogotá IPS SAS (Costo)	600.000.000	600.000.000
120510 Acciones Vidamedical Bogotá IPS SAS (MPP)	64.933.733.000	50.252.044.000
TOTAL	65.533.733.000	50.852.044.000

DETALLE ACCIONES	
VIDAMEDICAL BOGOTA IPS SAS	
DETALLE	PARTICIPACION
Total de acciones suscritas y pagadas	600
Valor nominal por acción	\$1.000.000
Total capital suscrito y pagado	\$600.000.000
% Participación	100,00%
Valor prima en colocación de acciones	\$64.933.733.000

A continuación, se detalla el movimiento de las inversiones en compañías:

	Compañías Subsidiarias
Saldo a 31 diciembre de 2024	50,852,044,000
Capitalizaciones	0
Método de participación reconocido en:	
Resultado del periodo	14,621,689,000
Patrimonio	0
Dividendos decretados	0
Saldo a 31 diciembre de 2025	65,473,733,000

NOTA 13. PROPIEDAD, PLANTA Y EQUIPO

VIDAMEDICAL IPS S.A.S reconoce como propiedad planta y equipo todos los activos que cumplan: la definición de activo y la definición de propiedades, planta y equipo. No se reconoce como activo los bienes que, aunque estén a nombre de la empresa no generen beneficios económicos para la entidad.

Bajo el nuevo marco de referencia NIIF, la Propiedad, planta y equipo, en su medición posterior se realizó a costo histórico.

Al 31 de diciembre, la empresa efectuó una revisión de los indicadores internos y externos de deterioro, determinando que no existen indicios de que los bienes de Propiedad, planta y equipo se encuentren deteriorados, adicionalmente no tiene restricción de titularidad ni garantías para el cumplimiento de obligaciones que afecten a los bienes de Propiedades, plantas y equipo.

MUNICIPIO/DISTRITO	Cúcuta	DEPARTAMENTO	Norte de Santander
FECHA DE CIERRE	31/12/2025	FECHA DE PUBLICACIÓN	30/04/2026
NÚMERO DE LA VERSIÓN	0.02	ÚLTIMA FECHA ACTUALIZACIÓN	17/02/2026

Al corte de los periodos informados la empresa no presenta activos de Propiedades, plantas y equipos retirados de uso, clasificados como disponibles para la Venta.

Los saldos al 31 de diciembre son los siguientes:

PROPIEDADES PLANTA Y EQUIPO	2025	2024
MAQUINARIA Y EQUIPO	2025	2024
152001 Maquinaria y equipo	66.733.000	66.734.000
159220 Depreciación Acumulada	(24.469.000)	(17.796.000)
TOTAL	42.264.000	48.938.000
EQUIPO DE OFICINA	2025	2024
152405 Muebles y Enseres	320.187.000	320.139.000
152410 Equipos	18.450.000	18.450.000
159224 Depreciación Acumulada	(211.512.000)	(186.567.000)
TOTAL	127.125.000	152.022.000
EQUIPO DE COMPUTACION Y COMUNICACIÓN	2025	2024
152805 Equipos de procesamiento de datos	286.500.000	282.275.000
152810 Equipos de telecomunicación	28.816.000	28.316.000
159228 Depreciación Acumulada	(287.367.000)	(268.162.000)
TOTAL	27.949.000	42.429.000
EQUIPO MEDICO CIENTIFICO	2025	2024
153215 Equipo de laboratorio	41.176.000	38.765.000
153220 Instrumental	55.660.000	55.662.000
159232 Depreciación Acumulada	(79.117.000)	(73.047.000)
TOTAL	17.719.000	21.380.000
TOTAL PROPIEDAD PLANTA Y EQUIPO NETOS	215.057.000	264.769.000

Detalle de Propiedad planta y equipo a corte 31 de diciembre de 2025

VIDA MEDICAL IPS SAS					
PROPIEDAD PLANTA Y EQUIPO A 31 DIC 2025					
DEPRECIACIÓN LINEA RECTA					
TIPO DE ACTIVO	DEP AÑOS	DEPRECIACIÓN EN MESES	VALOR	DEPRECIACION	SALDO
Maquinaria y equipo	10	120	66.733.000	(24.469.000)	\$ 42.264.000
Equipo de Oficina	10	120	338.637.000	(211.512.000)	\$ 127.125.000
Equipo de computacion	5	60	315.316.000	(287.367.000)	\$ 27.949.000
Equipo medico cientifico	5	60	96.836.000	(79.117.000)	\$ 17.719.000
TOTAL PROPIEDAD PLANTA Y EQUIPO					\$ 215.057.000

MUNICIPIO/DISTRITO	Cúcuta	DEPARTAMENTO	Norte de Santander
FECHA DE CIERRE	31/12/2025	FECHA DE PUBLICACIÓN	30/04/2026
NÚMERO DE LA VERSIÓN	0.02	ÚLTIMA FECHA ACTUALIZACIÓN	17/02/2026

Detalle de Propiedad planta y equipo a corte 31 de diciembre de 2024.

VIDAMEDICAL IPS SAS					
PROPIEDAD PLANTA Y EQUIPO A 31 DIC 2024					
DEPRECIACIÓN LINEA RECTA					
TIPO DE ACTIVO	DEP AÑOS	DEPRECIACIÓN EN MESES	VALOR	DEPRECIACION	SALDO
Maquinaria y equipo	10	120	66.734.000	(17.796.000)	\$ 48.938.000
Equipo de Oficina	10	120	338.588.000	(186.567.000)	\$ 152.021.000
Equipo de computacion	5	60	310.591.000	(268.162.000)	\$ 42.429.000
Equipo medico cientifico	5	60	94.426.000	(73.047.000)	\$ 21.379.000
TOTAL PROPIEDAD PLANTA Y EQUIPO					\$ 264.767.000

Detalle conciliación de activos fijos del año 2025 y 2024.

VIDAMEDICAL IPS S.A.S					
NIT. 900.225.631-9					
CONCILIACION DE ACTIVOS FIJOS					
	MAQUINARIA Y EQUIPO	MUEBLES Y ENSERES	EQUIPO DE PROCESAMIENTO DE DATOS	EQUIPO MEDICO CIENTIFICO	TOTAL
SALDO A 01 DE ENERO DE 2024	55.612.000	175.445.000	57.389.000	12.822.000	301.268.000
ADICIONES 2024	-	10.928.000	20.480.000	13.357.000	44.765.000
BAJAS 2024	-	-	-	-	-
DEPRECIACIONES 2024	6.674.000	34.351.000	35.440.000	4.799.000	81.264.000
SALDO A 31 DE DICIEMBRE 2024	48.938.000	152.022.000	42.429.000	21.380.000	264.769.000
ADICIONES 2025	-	-	-	-	-
BAJAS 2025	-	-	-	-	-
DEPRECIACIONES 2025	6.675.000	24.897.000	14.480.000	3.661.000	49.713.000
SALDO A 31 DE DICIEMBRE 2025	42.263.000	127.125.000	27.949.000	17.719.000	215.057.000

VIDA UTIL

La empresa estima la vida útil de cada activo de acuerdo con las expectativas sobre su uso y la generación de beneficios mediante ese uso.

Solo en el caso de impracticabilidad para asignar una vida útil a un activo de forma individual o del grupo al cual pertenece, se depreciarán en las siguientes vidas útiles genéricas:

Clase de activo	Vida útil estimada en años
Edificaciones	80 años
Muebles y enseres	10 años
Flota y equipo de transporte	10 años
Equipo de oficina	7 años
Equipo medico cientifico	7 años
Equipo de comunicaciones	5 años
Equipo de computo	3 años

La vida útil de un activo requerirá de revisión sólo cuando exista algún indicio de que se ha producido un cambio significativo desde la última fecha anual sobre la que se haya informado.

MUNICIPIO/DISTRITO	Cúcuta	DEPARTAMENTO	Norte de Santander
FECHA DE CIERRE	31/12/2025	FECHA DE PUBLICACIÓN	30/04/2026
NÚMERO DE LA VERSIÓN	0.02	ÚLTIMA FECHA ACTUALIZACIÓN	17/02/2026

Para todos los activos la empresa ha estado utilizando el modelo de depreciación en línea recta.

NOTA 14. ACTIVOS INTANGIBLES

A continuación, se detallan los valores y cuentas que conforman Activos intangibles, su medición posterior es a su costo histórico así:

ACTIVOS INTANGIBLES	2025	2024
LICENCIAS		
163501 Licencias Software	147.324.000	147.324.000
169835 Amortización acumulada	(147.324.000)	(147.324.000)
TOTAL	-	-
TOTAL ACTIVO	82.765.441.000	65.649.883.000

15. PASIVO CORRIENTE

La IPS ha contraído pasivos corrientes o a corto plazo, los cuales son registrados en el momento de adquirir la obligación. El capital de trabajo lo utiliza para cancelar las obligaciones contraídas para el desarrollo de su objeto social, teniendo en cuenta los plazos otorgados por terceros. Además, este grupo incluye retenciones en la fuente practicadas, aportes parafiscales y demás obligaciones de la sociedad en el curso normal de su operación.

La composición de las partidas presentadas en los Estados Financieros al 31 de diciembre es:

PASIVOS FINANCIEROS

OBIGACIONES FINANCIERAS	2025	2024
210530 Obligaciones financieras	189.377.000	422.216.000
TOTAL	189.377.000	422.216.000

Detalle de obligaciones financieras a 31 de diciembre 2025:

OBIGACIONES FINANCIERAS CORRIENTES								
31 DE DICIEMBRE DE 2025								
ENTIDAD	OBLIGACION	FECHA DE	VALOR	TASA	TASA	PLAZO	TOTAL	SALDO A
	No.	DESEMBOLSO	PRESTAMO	ANUAL	MENSUAL		CUOTA	LA FECHA
BANCO DE BOGOTA	01055354005	07/02/2025	150.000.000	0,00	0,00	10	12.500.000	24.258.270
BANCO DE BOGOTA	1054411045	23/12/2024	750.000.000	0,12	0,01	36		165.079.338
BANCO DE BOGOTA	TC 4864120056969077							39.160
TOTALES			900.000.000				12.500.000	189.376.768

Detalle de obligaciones financieras a 31 de diciembre 2024:

MUNICIPIO/DISTRITO	Cúcuta	DEPARTAMENTO	Norte de Santander
FECHA DE CIERRE	31/12/2025	FECHA DE PUBLICACIÓN	30/04/2026
NÚMERO DE LA VERSIÓN	0.02	ÚLTIMA FECHA ACTUALIZACIÓN	17/02/2026

OBLIGACIONES FINANCIERAS CORRIENTES								
31 DE DICIEMBRE DE 2024								
ENTIDAD	OBLIGACION	FECHA DE	VALOR	TASA	TASA	PLAZO	TOTAL	SALDO A
	No.	DESEMBOLSO	PRESTAMO	ANUAL	MENSUAL		CUOTA	LA FECHA
BANCO DE BOGOTA	955548941	22/03/2024	350.000.000	0,16	0,01	18	21.619.448	172.178.468
BANCO DE BOGOTA	1054411045	23/12/2024	750.000.000	0,12	0,01	36		250.000.000
BANCO DE BOGOTA	TC 4864120056969077							37.400
TOTALES			1.100.000.000				21.619.448	422.215.868

La empresa reconoce como cuentas comerciales por pagar los compromisos de pago adquiridos por concepto de compras.

CUENTAS CORRIENTES COMERCIALES	2025	2024
220501 Proveedores Nacionales	1.368.989.000	2.264.923.000
TOTAL	1.368.989.000	2.264.923.000

PASIVOS NO FINANCIEROS

La empresa reconoce como otros pasivos no financieros las obligaciones de tipo fiscal como retenciones tributarias.

ACREEDORES OFICIALES	2025	2024
234505 Acreedores oficiales	23.899.000	202.137.000
TOTAL	23.899.000	202.137.000
TOTAL OTROS PASIVOS FINANCIEROS	23.899.000	202.137.000

PASIVO POR IMPUESTOS CORRIENTES

VIDAMEDICAL IPS S.A.S reconoce los impuestos que le son aplicables de acuerdo con la normatividad fiscal vigente a la fecha de publicación de los estados financieros.

IMPUESTOS CORRIENTES	2025	2024
240405 De Renta Y Complementario	333.126.000	-
241205 Impuesto De Industria y Comercio	40.000	38.000
TOTAL	333.166.000	38.000
TOTAL PASIVOS POR IMPUESTO CORRIENTES	333.166.000	38.000

BENEFICIOS A EMPLEADOS

VIDAMEDICAL IPS S.A.S reconoce como beneficios a los empleados: los sueldos, salarios, horas extras, recargos, auxilio de transporte, prestaciones sociales, aportes parafiscales, aportes a seguridad social, entre otros.

MUNICIPIO/DISTRITO	Cúcuta	DEPARTAMENTO	Norte de Santander
FECHA DE CIERRE	31/12/2025	FECHA DE PUBLICACIÓN	30/04/2026
NÚMERO DE LA VERSIÓN	0.02	ÚLTIMA FECHA ACTUALIZACIÓN	17/02/2026

BENEFICIOS A EMPLEADOS	2025	2024
237005 Aportes Administradoras de Pensiones	24.879.000	22.460.000
237010 Aportes a Entidades Promotoras de Salud	6.607.000	4.840.000
237015 Aportes Administradoras de Riesgos Profesionales	3.734.000	3.276.000
237025 Aportes del Icbf, Sena y Caja De Compensación	6.135.000	5.394.000
237030 Embargos Judiciales	77.000	-
237045 Cooperativas	937.000	88.000
238095 Acreedores Varios	60.000.000	-
250501 Salarios por pagar	440.000	91.000
251001 Cesantías consolidadas	146.756.000	134.336.000
251501 Intereses sobre cesantías	17.086.000	15.712.000
252001 Prima de servicios consolidada	1.206.000	1.758.000
252501 Vacaciones consolidadas	112.116.000	94.000.000
Para obligaciones laborales		
TOTAL	379.973.000	281.955.000

OTROS PASIVOS FINANCIEROS

En este rubro se agrupan los saldos pendientes de pago por concepto de costos y gastos por pagar, acreedores varios, ingresos recibidos para terceros, cuentas en operación conjunta, entre otros.

COMPAÑÍAS VINCULADAS	2025	2024
231505 Cuentas compañías vinculadas	5.315.379.000	2.048.309.000
TOTAL	5.315.379.000	2.048.309.000

COSTOS Y GASTOS POR PAGAR	2025	2024
233515 Libros Suscripciones Revistas	-	90.000
233525 Honorarios	37.801.000	64.861.000
233535 Arrendamientos	4.911.000	2.069.000
233545 Servicios Públicos	170.000	164.000
233595 Otros	545.576.000	975.286.000
TOTAL	588.458.000	1.042.470.000
TOTAL OTROS PASIVOS FINANCIEROS	5.903.837.000	3.090.779.000

16. PASIVO NO CORRIENTE

PASIVOS FINANCIEROS NO CORRIENTES

Los pasivos financieros no corrientes corresponden a obligaciones con particulares con plazo no inferior a un año.

OBLIGACIONES FINANCIERAS	2025	2024
210530 Obligaciones con entidades Financieras	330.158.000	500.000.000
219505 Obligaciones con particulares	-	9.944.000
Total Otras Obligaciones Financieras	330.158.000	509.944.000

MUNICIPIO/DISTRITO	Cúcuta	DEPARTAMENTO	Norte de Santander
FECHA DE CIERRE	31/12/2025	FECHA DE PUBLICACIÓN	30/04/2026
NÚMERO DE LA VERSIÓN	0.02	ÚLTIMA FECHA ACTUALIZACIÓN	17/02/2026

OTROS PASIVOS NO FINANCIEROS NO CORRIENTES

Los pasivos financieros corresponden a los anticipos y avances recibidos, depósitos sin identificar, ingresos recibidos para terceros.

OTROS PASIVOS	2025	2024
280505 Anticipos y avances recibidos	2.727.000	1.732.309.000
281095 Otros depósitos recibidos	256.000	-
281505 Ingresos recibidos para terceros	13.451.000	979.000
TOTAL	16.434.000	1.733.288.000
TOTAL PASIVO	8.545.833.000	8.505.280.000

NOTA 17. PATRIMONIO

Este grupo del Balance está conformado por el capital inicial y las demás cuentas que conforman el Patrimonio son las Utilidades del Ejercicio y las Utilidades Acumuladas.

La composición del patrimonio de la sociedad al 31 de diciembre es el siguiente:

PATRIMONIO	2025	2024
Aportes Sociales		
310505 Lizardo A. Amaya Diaz	1.000.000.000	900.000.000
310505 Marco Antonio Cardenas Diaz	-	100.000.000
Reservas legales		
331005 Reserva legal	500.000.000	500.000.000
Utilidad del Ejercicio		
360501 Utilidad del Ejercicio	17.075.005.000	19.216.349.000
Utilidades Acumuladas		
370501 Resultado de Ejercicio Anterior	55.644.603.000	36.428.254.000
TOTAL PATRIMONIO	74.219.608.000	57.144.603.000
TOTAL PASIVO Y PATRIMONIO	82.765.441.000	65.649.883.000

Detalle de las acciones a 31 de diciembre de 2025

A CCIONES	
VIDA MEDICAL IPS SAS	
NIT. 900.225.631-9	
CONCEPTO	
Nº acciones autorizadas	400
Nº acciones emitidas	200
Nº acciones pagadas	200
Valor nominal de acciones	5.000.000
Acciones en circulación al principio del periodo	200
Acciones en circulación al final del periodo	200
Derechos privilegios y restricciones de las acciones	N/A
Acciones de la entidad mantenidas para ellas o para las subsidiarias	600
Las acciones que tiene la subsidiaria	600
Reserva legal	SI
Otra reservas	NO

MUNICIPIO/DISTRITO	Cúcuta	DEPARTAMENTO	Norte de Santander
FECHA DE CIERRE	31/12/2025	FECHA DE PUBLICACIÓN	30/04/2026
NÚMERO DE LA VERSIÓN	0.02	ÚLTIMA FECHA ACTUALIZACIÓN	17/02/2026

NOTA 18. INGRESOS DE ACTIVIDADES ORDINARIAS

Representan los ingresos propios generados en desarrollo del objeto social.

Durante los periodos diciembre de 2025 comparado con el mismo periodo del año 2024 los ingresos de actividades ordinarias de la IPS fueron obtenidos por los siguientes conceptos:

INGRESOS OPERACIONALES	2025	2024
411001 Servicio especial de consulta externa	16.695.485.000	15.475.188.000
417501 Devoluciones	(1.196.766.000)	(14.923.000)
TOTAL	15.498.719.000	15.460.265.000
INGRESOS NO OPERACIONALES	2025	2024
421815 Ingreso por Método de Participación	14.621.689.000	17.344.702.000
425005 Recuperaciones	77.000	8.800.000
429581 Diversos	5.000	6.000
TOTAL	14.621.771.000	17.353.508.000
TOTAL INGRESOS POR A ACTIVIDADES ORDINARIAS	30.120.490.000	32.813.773.000

NOTA 19. COSTO

COSTO	2025	2024
611005 Costo de Ventas y prestación de servicios	9.021.292.000	8.840.250.000
611095 Descuentos comerciales	226.000	(84.116.000)
TOTAL	9.021.518.000	8.756.134.000
TOTAL COSTOS	9.021.518.000	8.756.134.000

NOTA 20. GASTOS DE ADMINISTRACIÓN

Teniendo en cuenta que la actividad principal de la empresa es servicios, el gasto de personal es el más representativo dentro de este grupo.

Los Gastos Operacionales de Administración a 31 de diciembre se detallan como sigue:

GASTOS DE ADMINISTRACION	2025	2024
GASTOS DE PERSONAL	2025	2024
510506 Sueldos	717.731.000	592.383.000
510515 Horas Extras y Recargos	849.000	-
510524 Incapacidades	538.000	1.649.000
510527 Auxilio de Transporte	29.360.000	23.085.000
510530 Cesantías	63.461.000	53.209.000
510533 Intereses Sobre Cesantías	7.065.000	5.924.000
510536 Prima de Servicios	62.934.000	53.369.000
510539 Vacaciones	40.476.000	29.952.000
510545 Auxilios	3.080.000	3.564.000
510548 Bonificaciones	18.113.000	22.158.000
510551 Dotación y Suministro a Trabajadores	19.670.000	23.301.000
510554 Seguros	420.000	650.000
510560 Indemnizaciones Laborales	-	3.778.000
510566 Gastos Deportivos y de Recreación	-	3.807.000
510568 Aportes a Administradoras de Riesgos Profesionales, Arp	17.756.000	14.926.000
510569 Aportes a Entidades Promotoras de Salud, Eps	5.055.000	5.192.000
510570 Aporte a Fondo de Pensiones o Cesantías	86.671.000	73.839.000
510572 Aportes Cajas de Compensación Familiar	29.248.000	24.353.000
510584 Gastos Médicos Y Drogas	1.542.000	1.190.000
510595 Otros	23.019.000	20.968.000
Total Gastos de Personal	1.126.988.000	957.297.000

MUNICIPIO/DISTRITO	Cúcuta	DEPARTAMENTO	Norte de Santander
FECHA DE CIERRE	31/12/2025	FECHA DE PUBLICACIÓN	30/04/2026
NÚMERO DE LA VERSIÓN	0.02	ÚLTIMA FECHA ACTUALIZACIÓN	17/02/2026

	2025	2024
HONORARIOS		
511005 Junta Directiva	169.934.000	172.723.000
511010 Revisoría Fiscal	21.461.000	20.400.000
511025 Asesoría Jurídica	42.150.000	64.484.000
511030 Asesoría Financiera	64.096.000	91.393.000
511095 Otros Honorarios	44.858.000	39.456.000
Total Honorarios	342.499.000	388.456.000
IMPUESTOS		
511505 Industria y Comercio	3.415.000	7.386.000
Total Impuestos	3.415.000	7.386.000
ARRENDAMIENTOS		
512010 Construcciones y Edificaciones	250.623.000	261.512.000
512025 Equipo de Computacion y Comunicacion	14.358.000	24.826.000
512095 Otros Arrendamientos	-	2.061.000
Total Arrendamientos	264.981.000	288.399.000
513020 Vida Colectiva	536.000	580.000
Total Seguros	536.000	580.000
SERVICIOS		
513505 Servicio de Aseo	95.799.000	87.328.000
513506 Servicio de Vigilancia	61.654.000	50.054.000
513515 Asistencia Tecnica	7.660.000	13.840.000
513520 Procesamiento Electronico de Datos	13.521.000	138.479.000
513525 Acueducto y Alcantarillado	6.014.000	5.267.000
513530 Energia Electrica	125.372.000	142.890.000
513535 Telefono	1.978.000	1.789.000
513550 Transporte, Fletes y Acarreos	34.591.000	38.958.000
513555 Gas	493.000	528.000
513565 Internet	10.880.000	11.817.000
513595 Otros	40.924.000	26.473.000
Total Servicios	398.886.000	517.423.000
GASTOS LEGALES		
514005 Notariales	18.000	52.000
514010 Registro Mercantil	7.531.000	2.749.000
514095 Otros	16.643.000	12.487.000
Total Gastos Legales	24.192.000	15.288.000
MANTENIMIENTO Y REPARACIONES		
514510 Construcciones Y Edificaciones	46.834.000	291.722.000
514515 Maquinaria Y Equipo	12.679.000	21.593.000
514520 Equipo De Oficina	13.846.000	17.623.000
514525 Equipo Computacion Y Comunicac	2.140.000	1.245.000
514530 Equipo Medico - Cientifico	17.050.000	15.109.000
Total Mantenimiento y Reparaciones	92.549.000	347.292.000
ADECUACION E INSTALACION		
515005 Instalaciones Electricas	-	650.000
Total Adecuación e Instalación	-	650.000
GASTOS DE VIAJES		
515595 Otros	440.000	-
Total Gastos de Viaje	440.000	-
516010 Maquinaria y Equipo	6.673.000	6.673.000
516015 Equipo de Oficina	24.946.000	34.350.000
516020 Equipo de Computacion y Comun	19.206.000	35.440.000
516025 Equipo Medico Cientifico	6.071.000	4.799.000
Total Depreciaciones	56.896.000	81.262.000
AMORTIZACIONES		
516515 Cargos Diferidos	34.156.000	84.257.000
Total Amortizaciones	34.156.000	84.257.000

MUNICIPIO/DISTRITO	Cúcuta	DEPARTAMENTO	Norte de Santander
FECHA DE CIERRE	31/12/2025	FECHA DE PUBLICACIÓN	30/04/2026
NÚMERO DE LA VERSIÓN	0.02	ÚLTIMA FECHA ACTUALIZACIÓN	17/02/2026

DIVERSOS	2025	2024
519520 Gastos De Representacion	-	1.600.000
519525 Elementos De Aseo Y Cafeteria	47.132.000	59.729.000
519530 Utiles Papeleria Fotocopia	25.731.000	27.351.000
519545 Taxis Y Buses	76.269.000	66.350.000
519560 Casino Y Restaurante	3.156.000	4.454.000
519565 Parquederos	156.000	164.000
519595 Otros	17.816.000	63.821.000
Total Diversos	170.435.000	226.855.000

DETERIORO	2025	2024
519905 Deterioro	458.145.000	1.793.579.000
Total Deterioro	458.145.000	1.793.579.000

FINANCIEROS	2025	2024
530505 Gastos Bancarios	61.792.000	86.739.000
530525 Ajustes	8.000	6.000
Total Financieros	61.800.000	86.745.000

RETIRO DE INVENTARIO	2025	2024
531030 Perdida en Inventario	6.866.000	-
Total Retiro de Inventario	6.866.000	-

GASTOS EXTRAORDINARIOS	2024	2023
531520 Impuestos Asuntos Asumidos	3.000	46.000
Total Gastos Extraordinarios	3.000	46.000

GASTOS DIVERSOS	2025	2024
539520 Multas Sanciones Y Litigios	2.757.000	350.000
539525 Donaciones	4.420.000	13.300.000
539530 Gastos No Deducibles	253.530.000	52.484.000
Total Gastos Diversos	260.707.000	66.134.000
TOTAL GASTOS DE ADMINISTRACION	3.303.494.000	4.861.649.000

NOTA 21. INGRESOS (COSTOS) FINANCIEROS

La empresa reconoce en este grupo de cuentas los ingresos y costos netamente financieros de la IPS que no hacen parte de su actividad ordinaria.

Los saldos al 31 de diciembre de 2025 y 2024 son los siguientes:

INGRESOS FINANCIEROS	2025	2024
421005 Financieros	22.469.000	52.369.000
421050 Rendimientos Derechos Fiduciarios	13.330.000	21.175.000
TOTAL INGRESOS FINANCIEROS	35.799.000	73.544.000

GASTOS FINANCIEROS	2024	2023
530520 Financieros	91.023.000	53.185.000
TOTAL GASTOS FINANCIEROS	91.023.000	53.185.000
TOTAL INGRESO (COSTO) FINANCIERO NETO	(55.224.000)	20.359.000

MUNICIPIO/DISTRITO	Cúcuta	DEPARTAMENTO	Norte de Santander
FECHA DE CIERRE	31/12/2025	FECHA DE PUBLICACIÓN	30/04/2026
NÚMERO DE LA VERSIÓN	0.02	ÚLTIMA FECHA ACTUALIZACIÓN	17/02/2026

NOTA 22. GASTOS POR IMPUESTOS A LAS GANANCIAS

Corresponde a la provisión del impuesto de renta aplicando la tasa impositiva y calculada sobre la renta fiscal.

La empresa se encuentra acogida al beneficio de Zona Económica Social Especial ZESE de acuerdo con lo establecido en el artículo 268 de la ley 1955 del año 2019. Conforme a esta norma, la empresa cumple con los requisitos exigidos para obtener un beneficio en la tarifa del impuesto de Renta del 0% durante los cinco primeros años (2020 - 2024) y del 50% de la tarifa general para los siguientes cinco años (2025 - 2029).

GASTOS POR IMPUESTOS A LAS GANANCIAS	2025	2024
540505 Impuesto de Renta Y Complementario	665.250.000	-
TOTAL GASTOS POR IMPUESTOS A LAS GANANCIAS	665.250.000	-

NOTA 23. PARTES RELACIONADAS

Las subsidiarias son todas las compañías sobre las que Vidamedical IPS S.A.S. tiene el poder de gobernar sus políticas operativas y financieras. Generalmente estas entidades son aquellas donde Vidamedical IPS S.A.S. tiene más de la mitad de sus acciones con derecho de voto. Estas inversiones se reconocen en el estado de situación financiera separado por el método de participación.

Al 31 de diciembre de 2025, Vidamedical IPS S.A.S. ejerce control sobre Vidamedical Bogotá IPS S.A.S. identificada con Nit 900.468.665-1 con domicilio en la ciudad de Bogotá, en virtud de su participación accionaria del 100% del capital social con derecho a voto.

A continuación, se presentan los saldos de las partes relacionadas al 31 de diciembre de 2025, los cuales se encuentran incluidos en las siguientes cuentas:

COMPAÑÍAS VINCULADAS	2025	2024
231505 Vidamedical Bogotá IPS S.A.S.	5.315.379.000	2.048.309.000
TOTAL	5.315.379.000	2.048.309.000

NOTA 24. HECHOS RELEVANTES DURANTE EL PERÍODO

Al 31 de diciembre de 2025, VIDAMEDICAL IPS S.A.S., en su calidad de matriz o controlante, decidió modificar su política contable relacionada con el reconocimiento de sus inversiones en subordinadas, pasando del método del costo al método de participación patrimonial.

Este cambio se realiza en aplicación de lo dispuesto en el artículo 35 de la Ley 222 de 1995, el cual establece que las matrices o controlantes deberán contabilizar sus inversiones en subordinadas utilizando el método de participación patrimonial en sus estados financieros individuales.

MUNICIPIO/DISTRITO	Cúcuta	DEPARTAMENTO	Norte de Santander
FECHA DE CIERRE	31/12/2025	FECHA DE PUBLICACIÓN	30/04/2026
NÚMERO DE LA VERSIÓN	0.02	ÚLTIMA FECHA ACTUALIZACIÓN	17/02/2026

NOTA 25. APROBACION DE ESTADOS FINANCIEROS

Por el año terminado el 31 de diciembre de 2025, los estados financieros han sido preparados de conformidad con las normas de contabilidad y de información financiera aceptadas en Colombia (NIIF) aplicables a la Empresa. Estos estados financieros fueron autorizados para su divulgación por el Representante Legal y/o la Junta Directiva el 17 de febrero de 2026. Los estados financieros serán puestos a consideración del máximo órgano social dentro de los plazos establecidos por la ley, el cual podrá aprobarlos o improbarlos.

Los estados financieros correspondientes al año terminado el 31 de diciembre de 2024 fueron aprobados por el máximo órgano social, según consta en el acta No.53 del 18 de febrero de 2025, y los correspondientes al año 2025 según acta No 58 del 16 de febrero de 2026.

San José de Cúcuta, 18 de febrero del 2026.



FERNANDO ALVEAR TRISTANCHO
 Representante Legal



MAYERLY PANESSO BUSTOS
 Contador Público
 T.P 274405-T

MUNICIPIO/DISTRITO	Cúcuta	DEPARTAMENTO	Norte de Santander
FECHA DE CIERRE	31/12/2025	FECHA DE PUBLICACIÓN	30/04/2026
NÚMERO DE LA VERSIÓN	0.02	ÚLTIMA FECHA ACTUALIZACIÓN	17/02/2026

VIDA MEDICAL IPS S.A.S.
A 31 DE DICIEMBRE 2025 - 2024
INDICADORES

		2025		2024		
Indice de Solvencia:						
Activo corriente	=	16.956.073.000,00	=	2,07	=	14.086.809.000,00
Pasivo corriente		8.199.241.000,00				6.262.048.000,00
Indice de Liquidez Total :						
Activo Total	=	82.765.441.000,00	=	9,68	=	65.649.883.000,00
Pasivo Total		8.545.833.000,00				8.505.280.000,00
Prueba Acida:						
Activo Corriente-Inventario	=	16.956.073.000,00	=	2,07	=	14.086.809.000,00
Pasivo Corriente		8.199.241.000,00				6.262.048.000,00
Nivel de Endeudamiento:						
Pasivo Total	=	8.545.833.000,00	=	10%	=	8.505.280.000,00
Activo Total		82.765.441.000,00				65.649.883.000,00
Endeudamiento Corriente:						
Pasivo Corriente	=	8.199.241.000,00	=	10%	=	6.262.048.000,00
Activo Total		82.765.441.000,00				65.649.883.000,00
Capital de Trabajo:						
Activo Corriente - Pasivo Corriente						
16.956.073.000,00	-	8.199.241.000,00	=	8.756.832.000		AÑO 2025
14.086.809.000,00	-	6.262.048.000,00	=	7.824.761.000		AÑO 2024

MUNICIPIO/DISTRITO	Cúcuta	DEPARTAMENTO	Norte de Santander
FECHA DE CIERRE	31/12/2025	FECHA DE PUBLICACIÓN	30/04/2026
NÚMERO DE LA VERSIÓN	0.02	ÚLTIMA FECHA ACTUALIZACIÓN	17/02/2026



Informe del Revisor Fiscal sobre los estados financieros a 31 de diciembre de 2025

Señores

ACCIONISTAS

VIDAMEDICAL IPS SAS

Ciudad

Opinión

He auditado los Estados Financieros individuales de la entidad **VIDAMEDICAL IPS S.A.S.**, que comprenden el Estado de Situación Financiera a 31 de diciembre de 2025, el Estado de Resultados, Estado de Cambios en el Patrimonio y el Estado de Flujos de Efectivo correspondientes al ejercicio terminado en dicha fecha, así como las notas explicativas de los Estados Financieros que incluyen el resumen de las políticas contables más significativas.

En mi opinión, los Estados Financieros individuales mencionados, fueron preparados de acuerdo con la información tomada fielmente de los libros de contabilidad, presentan razonablemente, en todos los aspectos de importancia material, la situación financiera separada de **VIDAMEDICAL IPS S.A.S.** a 31 de diciembre de 2025, así como sus resultados individuales y sus flujos de efectivo individuales correspondientes al ejercicio terminado en dicha fecha, de conformidad con el anexo N° 2 del Decreto 2420 de 2015 y sus modificatorios, que incorpora las Normas Internacionales de Información Financiera – NIIF aplicables a la entidad, aplicadas de manera uniforme con el año anterior.

Fundamento de la opinión

He llevado a cabo esta auditoría de conformidad con las Normas Internacionales de Auditoría – NIA, Normas de Aseguramiento de la Información- NAI, Normas ISAE 3000, Normas Internacionales de Información Financiera- NIIF, incorporadas en el anexo técnico compilatorio N° 4 – 2019 del Decreto DUR 2420 de 2015 y sus modificatorios. Mi responsabilidad, de acuerdo con dichas normas, se describe más adelante en la sección “Responsabilidades del Revisor Fiscal en relación con la auditoría de los Estados Financieros”. Soy independiente con respecto a VIDAMEDICAL IPS S.A.S., de conformidad con los requerimientos éticos del Código de ética IESBA, junto con los demás requerimientos y responsabilidades éticas establecidas en la Ley 43 de 1990 y el anexo 4 - 2019 del DUR 2420 de 2015 y sus modificatorios. Considero que la



evidencia de auditoría que he obtenido proporciona una base suficiente y adecuada para mi opinión.

Responsabilidades de la Dirección y de los responsables del gobierno de la Entidad en relación con los Estados Financieros

Los Estados Financieros individuales son responsabilidad de la administración, quién los prepara y presenta conforme el anexo 2 del Decreto 2420 del 2015 y sus modificatorios, que incorporan las Normas Internacionales de Información Financiera-NIIF; así como las directrices y orientaciones profesionales establecidas por el Consejo Técnico de Contaduría Pública, junto con el manual de Políticas Contables adoptadas por la empresa **VIDAMEDICAL IPS SAS**, teniendo en cuenta las orientaciones y requerimientos de la Superintendencia de Salud y superintendencia de Sociedades cuando le sea aplicable. Así mismo, la administración tiene la responsabilidad de diseñar, implementar y mantener el control interno relevante en la preparación y presentación de los Estados Financieros para que estén libres de errores de incorrección material, debida a fraude o error.

En la preparación de los estados financieros, la Administración es responsable de la evaluación de la habilidad que tiene la entidad de continuar como un negocio en marcha, de revelar, según sea aplicable, asuntos relacionados con la continuidad de esta y de usar la base contable de negocio en marcha.

La Asamblea General de Accionistas de la entidad es responsable de la supervisión del proceso de información financiera de la Entidad.

Responsabilidades del auditor en relación con la auditoría de los Estados Financieros Individuales

Mi auditoría se encuentra basada en las Normas Internacionales de Auditoria -NIA, Normas ISAE 3000 y Normas Internacionales de Información Financiera – NIIF, Normas de Aseguramiento de Información incorporadas en el anexo N° 4 -2019 del Decreto único reglamentario 2420 de 2015 y sus modificatorios, teniendo en cuenta las disposiciones normativas aplicables a la empresa, y son el principio para analizar la situación financiera de la entidad.

El objetivo es obtener una seguridad razonable de que los estados financieros en su conjunto están libres de incorrección material, debida a fraude o error, y emitir un informe de auditoría que contiene mi opinión. Seguridad razonable es un alto grado



de seguridad, pero no garantiza que una auditoría realizada de conformidad con las NIA siempre detecte una incorrección material cuando existe. Las incorrecciones pueden deberse a fraude o error y se consideran materiales si, individualmente o de forma agregada, puede preverse razonablemente que influyen en las decisiones económicas que los usuarios toman basándose en los estados financieros. Así mismo, como parte de una auditoría de conformidad con las NIA, aplico mi juicio profesional y mantengo una actitud de escepticismo profesional durante toda la auditoría.

Los valores de las cifras contenidas en los Estados Financieros individuales de VIDAMEDICAL IPS S.A.S. fueron objeto de evaluación desde los principios y normas aplicables utilizados por la administración. En la auditoría se aplicó la planificación y la ejecución de diferentes pruebas y procedimientos de auditoría con el fin de obtener una seguridad razonable de los valores representados y expresar una opinión sobre los estados financieros.

Reexpresión de los Estados Financieros al 1 de enero y al 31 de diciembre de 2024

Como se indica en la Nota 2 a los estados financieros, las cifras correspondientes al 1 de enero y al 31 de diciembre de 2024 han sido reexpresadas como resultado del cambio en la política contable aplicada para el reconocimiento de las inversiones en subsidiarias. A partir de esta modificación, la entidad adoptó el método de la participación patrimonial, el cual refleja de manera más adecuada la realidad económica de dichas inversiones. Mi opinión no se modifica en relación con este asunto.

Informe de auditoría sobre otros requerimientos legales y reglamentarios y control interno

Requerimientos Legales y Reglamentarios

La administración tiene a su cargo garantizar el cumplimiento de las obligaciones regulatorias aplicables en Colombia, entre ellas la correcta administración de la documentación contable, la preparación de los informes de gestión, el pago oportuno de los aportes al Sistema de Seguridad Social Integral y la adopción del Programa de Transparencia y Ética Empresarial. Como Revisor Fiscal, mi función frente a estos aspectos es desarrollar procedimientos de revisión orientados a evaluar y concluir sobre su adecuado cumplimiento.



Con fundamento en los procedimientos de revisión realizados y en la evidencia obtenida, concluyo que:

De conformidad a lo requerido en el Decreto Único Reglamentario 2420 de 2015 en sus artículos 1.2.1.2 y 1.2.1.5 y el Artículo 208 y 209 del Código de Comercio cumplió con las normas legales y técnicas contables, el registro de libros y actos administrativos y el respectivo control interno para la conservación y custodia de los bienes de la empresa.

De acuerdo con el artículo 11 del Decreto Reglamentario 1406 de 1999 la empresa ha realizado de forma adecuada y oportuna los aportes correspondientes al Sistema de Seguridad Social Integral.

Existe concordancia entre los Estados Financieros individuales que se acompañan y el informe de gestión preparado por el órgano administrador que refleja las actividades desarrolladas por la empresa para alcanzar los objetivos planteados.

Los administradores dejaron constancia en el informe de gestión de que no entorpecieron la libre circulación de las facturas de sus proveedores de bienes y servicios dando cumplimiento a la Ley 1676 de 2013, artículo 86.

Por otra parte, la empresa cumplió con los demás los requerimientos y normas aplicables establecidas por la superintendencia de salud en el curso de su operación como institución prestadora de servicios en salud.

Sistema de Control Interno

El Código de Comercio establece en el artículo 209 la obligación de pronunciarse sobre el cumplimiento de normas legales e internas y sobre lo adecuado del control interno. En cumplimiento de la Parte 2, Título 1° del Decreto Único Reglamentario 2420 de 2015, apliqué los principios contenidos en la ISAE 3000 para realizar mi evaluación.

Mi trabajo se efectuó mediante la aplicación de pruebas para evaluar el grado de cumplimiento de las disposiciones legales y normativas por la administración de la entidad, así como del funcionamiento del proceso de control interno, el cual es igualmente responsabilidad de la administración. Para efectos de la evaluación del cumplimiento legal y normativo utilicé los siguientes criterios: Normas legales que afectan la actividad de la entidad; Estatutos de la entidad; Actas de asamblea y de junta directiva; Manuales de funciones y procedimientos.



Mi conclusión se ha formado con base en las pruebas practicadas para establecer si la entidad ha dado cumplimiento a las disposiciones legales y estatutarias, y a las decisiones de la asamblea y junta directiva, y mantiene un sistema de control interno que garantice la efectividad y eficiencia de las operaciones, la confiabilidad de la información financiera y el cumplimiento de las leyes y regulaciones aplicables. Las pruebas efectuadas, fueron desarrolladas de acuerdo a mi estrategia de revisoría fiscal para el periodo y considero que los procedimientos seguidos en mi evaluación son una base suficiente para expresar mi conclusión.

Opinión sobre control interno, cumplimiento legal y normativo

En mi opinión, la entidad ha dado cumplimiento a las leyes y regulaciones aplicables, así como a las disposiciones estatutarias, de la asamblea de accionistas y de la junta directiva, en todos los aspectos importantes.

Opinión sobre la efectividad del sistema de control interno

En mi opinión, el control interno es efectivo, en todos los aspectos importantes, con base en lo establecido en las Normas Internacionales de Auditoría sobre el Sistema de Control Interno en una organización.

Jholman López Manrique

Revisor Fiscal

T.P. 193852-T

Febrero 16 de 2026.